


Rapport d'analyse

Identification du flux : 2022- 062004- 579- 00- 09- -2023/4/7-14:21:28
MAIRIE DE BEAURAINS- Principal- 2022- Compte Administratif

Envoyé en préfecture le 11/04/2023
Reçu en préfecture le 11/04/2023
Publié le 11/04/2023
ID : 062-216200998-20230405-2023_04_05_41-DE



Ce flux est associé à un pavé d'information(s) et/ou d'anomalie(s)

Anomalie(s) rencontrée(s) :

Contrôle: FCT_ASPECT_REGLEMENTAIRE_NATURE - Contrôle de l'utilisation du plan de compte règlementaire nature au niveau requis.

Règle fonctionnelle: Les articles nature utilisés Nature/@V doivent être présents dans le plan de compte règlementaire. L'utilisation (dépense/recette, réel/ordre) de l'article doit permettre de le rattacher à un chapitre.

2 erreurs

- Ligne budgétaire portant sur article non règlementaire 458110, avec CodRD=D et opbudg=0 (0 pour réel, 1 pour ordre)
- Ligne budgétaire portant sur article non règlementaire 458210, avec CodRD=R et opbudg=0 (0 pour réel, 1 pour ordre)

REPUBLIQUE FRANÇAISE

MAIRIE DE BEAURAINS - MAIRIE DE BEAURAINS (1)

AGREGE AU BUDGET PRINCIPAL DE (2)

Numéro SIRET : 21620099800013

POSTE COMPTABLE : SGC ARRAS

M 14

Compte administratif

voté par nature

BUDGET : Principal (3)

ANNEE 2022

(1) Indiquer la nature juridique et le nom de la collectivité ou de l'établissement (commune, CCAS, EPCI, syndicat mixte, etc).

(2) A renseigner uniquement pour les budgets annexes.

(3) Indiquer le budget concerné : budget principal ou libellé du budget annexe.

Sommaire

I - Informations générales (5)

A - Informations statistiques, fiscales et financières	4
B - Modalités de vote du budget	5

II - Présentation générale du budget

A1 - Vue d'ensemble - Exécution du budget et détail des restes à réaliser	6
A2 - Vue d'ensemble - Section de fonctionnement - Chapitres	8
A3 - Vue d'ensemble - Section d'investissement - Chapitres	9
B1 - Balance générale du budget - Dépenses	11
B2 - Balance générale du budget - Recettes	12

III - Vote du budget

A1 - Section de fonctionnement - Détail des dépenses	13
A2 - Section de fonctionnement - Détail des recettes	16
B1 - Section d'investissement - Détail des dépenses	18
B2 - Section d'investissement - Détail des recettes	19
B3 - Opérations d'équipement - Détail des chapitres et articles	21

IV - Annexes (6)

A - Eléments du bilan

A1 - Présentation croisée par fonction (1)	Sans Objet
A1.1 - Présentation croisée par fonction - Détail fonctionnement	Sans Objet
A1.2 - Présentation croisée par fonction - Détail investissement	Sans Objet
A2.1 - Etat de la dette - Détail des crédits de trésorerie	22
A2.2 - Etat de la dette - Répartition par nature de dette	23
A2.3 - Etat de la dette - Répartition des emprunts par structure de taux	28
A2.4 - Etat de la dette - Typologie de la répartition de l'encours	30
A2.5 - Etat de la dette - Détail des opérations de couverture	31
A2.6 - Etat de la dette - Remboursement anticipé d'un emprunt avec refinancement	33
A2.7 - Etat de la dette - Emprunts renégociés au cours de l'année N	34
A2.8 - Etat de la dette - Dette pour financer l'emprunt d'un autre organisme	35
A2.9 - Etat de la dette - Autres dettes	Sans Objet
A3 - Méthodes utilisées pour les amortissements	36
A4 - Etat des provisions	37
A5 - Etalement des provisions	38
A6.1 - Equilibre des opérations financières - Dépenses	39
A6.2 - Equilibre des opérations financières - Recettes	40
A7.1.1 - Etats des dépenses et recettes des services d'eau et d'assainissement - Fonctionnement (2)	Sans Objet
A7.1.2 - Etats des dépenses et recettes des services d'eau et d'assainissement - Investissement (2)	Sans Objet
A7.2.1 - Etats des dépenses et recettes des services assujettis à la TVA - Fonctionnement (3)	Sans Objet
A7.2.2 - Etats des dépenses et recettes des services assujettis à la TVA - Investissement (3)	Sans Objet
A7.3.1 - Etats de la répartition de la TEOM - Fonctionnement (4)	Sans Objet
A7.3.2 - Etats de la répartition de la TEOM - Investissement (4)	Sans Objet
A7.4.1 - Etat de ventilation des dépenses liées à la gestion de la crise sanitaire du COVID-19 - Fonctionnement	Sans Objet
A7.4.2 - Etat de ventilation des dépenses liées à la gestion de la crise sanitaire du COVID-19 - Investissement	Sans Objet
A8 - Etat des charges transférées	Sans Objet
A9 - Détail des opérations pour le compte de tiers	Sans Objet
A10.1 - Variation du patrimoine (article R. 2313-3 du CGCT) - Entrées	42
A10.2 - Variation du patrimoine (article R. 2313-3 du CGCT) - Sorties	45
A10.3 - Opérations liées aux cessions	46
A10.4 - Variation du patrimoine (article L. 300-5 du code de l'urbanisme) - Entrées	47
A10.5 - Variation du patrimoine (article L. 300-5 du code de l'urbanisme) - Sorties	48
A11 - Etat des travaux en régie	49
A12 - Emploi des crédits communautaires dans le cadre de la subvention globale	51

B - Engagements hors bilan

B1.1 - Etat des emprunts garantis par la commune ou l'établissement	52
B1.2 - Calcul du ratio d'endettement relatif aux garanties d'emprunt	Sans Objet
B1.3 - Etat des contrats de crédit-bail	Sans Objet
B1.4 - Etat des contrats de partenariat public-privé	Sans Objet
B1.5 - Etat des autres engagements donnés	Sans Objet
B1.6 - Etat des engagements reçus	Sans Objet
B1.7 - Liste des concours attribués à des tiers en nature ou en subventions	53



Sans Objet

Sans Objet

- B2.1 - Etat des autorisations de programme et des crédits de paiement afférents
 B2.2 - Etat des autorisations d'engagement et des crédits de paiement afférents
 B3 - Emploi des recettes grevées d'une affectation spéciale

C - Autres éléments d'informations

C1.1 - Etat du personnel	54
C1.2 - Actions de formation des élus	Sans Objet
C2 - Liste des organismes dans lesquels a été pris un engagement financier	Sans Objet
C3.1 - Liste des organismes de regroupement auxquels adhère la commune ou l'établissement	Sans Objet
C3.2 - Liste des établissements publics créés	Sans Objet
C3.3 - Liste des services individualisés dans un budget annexe	Sans Objet
C3.4 - Liste des services assujettis à la TVA et non érigés en budget annexe	Sans Objet
C3.5 - Présentation agrégée du budget principal et des budgets annexes	Sans Objet
C3.6 - Identification des flux croisés	Sans Objet

D - Décision en matière de taux de contributions directes - Arrêté et signatures

D1 - Décision en matière de taux de contributions directes	57
D2 - Arrêté et signatures	58

(1) Cette présentation est obligatoire pour les communes de 3 500 habitants et plus (art. L. 2312-3 du CGCT), les groupements comprenant au moins une commune de 3 500 habitants et plus (art. R. 5211-14 du CGCT) et leurs établissements publics. Il n'a cependant pas à être produit par les services à activité unique érigés en établissement public ou budget annexe. Les autres communes et établissements peuvent les présenter de manière facultative.

(2) Cet état ne peut être produit que par les communes dont la population est inférieure à 500 habitants qui gèrent les services de distribution de l'eau potable et d'assainissement sous forme de régie simple sans budget annexe (article L. 2221-11 du CGCT).

(3) Cf. article R. 2313-3 du CCGT.

(4) Cet état est obligatoirement produit par les communes et groupements de communes de 10 000 habitants et plus ayant institué la TEOM et assurant au moins la collecte des déchets ménagers.

(5) Les associations syndicales autorisées doivent utiliser leur état particulier « Informations générales » annexé à l'arrêté n° NOR : INTB1237402A, relatif au cadre budgétaire et comptable applicable aux associations syndicales autorisées.

(6) Les associations syndicales autorisées remplissent et joignent uniquement les états qui les concernent au titre de l'exercice et au titre du détail des comptes de bilan.

Préciser, pour chaque annexe, si l'état est sans objet le cas échéant.

Code INSEE
062099MAIRIE DE BEAURAINS
Principal

I – INFORMATIONS GENERALES	I
INFORMATIONS STATISTIQUES, FISCALES ET FINANCIERES	A

Informations statistiques	Valeurs
Population totale (colonne h du recensement INSEE) :	5659
Nombre de résidences secondaires (article R. 2313-1 <i>in fine</i>) :	6
Nom de l'EPCI à fiscalité propre auquel la commune adhère :	
Communauté Urbaine d'Arras	

Potentiel fiscal et financier (1)		Valeurs par hab. (population DGF)	Moyennes nationales du potentiel financier par habitants de la strate
Fiscal	Financier		
4999068,00	5371318,00	947,32	1040,00

Informations financières – ratios (2)		Valeurs	Moyennes nationales de la strate (3)
1	Dépenses réelles de fonctionnement/population	982,97	944,00
2	Produit des impositions directes/population	507,88	517,00
3	Recettes réelles de fonctionnement/population	1058,70	1158,00
4	Dépenses d'équipement brut/population	147,50	298,00
5	Encours de dette/population	463,12	796,00
6	DGF/population	85,80	154,00
7	Dépenses de personnel/dépenses réelles de fonctionnement (2)	0,7114	0,5760
8	Dépenses de fonct. et remb. dette en capital/recettes réelles de fonct. (2)	1,0694	0,8870
9	Dépenses d'équipement brut/recettes réelles de fonctionnement (2)	0,1393	0,2570
10	Encours de la dette/recettes réelles de fonctionnement (2)	0,4374	0,6900

Dans l'ensemble des tableaux, les cases grisées ne doivent pas être remplies.

(1) Il s'agit du potentiel fiscal et du potentiel financier définis à l'article L. 2334-4 du code général des collectivités territoriales qui figurent sur la fiche de répartition de la DGF de l'exercice N-1 établie sur la base des informations N-2 (transmise par les services préfectoraux).

(2) Les ratios 1 à 6 sont obligatoires pour les communes de 3 500 habitants et plus et leurs établissements publics administratifs ainsi que pour les EPCI dotés d'une fiscalité propre comprenant au moins une commune de 3 500 habitants et plus.

Les ratios 7 à 10 sont obligatoires pour les communes de 10 000 habitants et plus et leurs établissements publics administratifs ainsi que pour les EPCI dotés d'une fiscalité propre comprenant au moins une commune de 10 000 habitants et plus (cf. articles L. 2313-1, L. 2313-2, R. 2313-1, R. 2313-2 et R. 5211-15 du CGCT). Pour les caisses des écoles, les EPCI non dotés d'une fiscalité propre et les syndicats mixtes associant exclusivement des communes et des EPCI, il conviendra d'appliquer les ratios prévus respectivement par les articles R. 2313-7, R. 5211-15 et R. 5711-3 du CGCT.

(3) Il convient d'indiquer les moyennes de la catégorie de l'organisme en cause (commune, communauté urbaine, communauté d'agglomération, ...) et les sources d'où sont tirées les informations (statistiques de la direction générale des collectivités locales ou de la direction générale de la comptabilité publique). Il s'agit des moyennes de la dernière année connue.

**I – INFORMATIONS GENERALES****MODALITES DE VOTE DU BUDGET****POUR MEMOIRE⁽¹⁾**

I – L'assemblée délibérante a voté le présent budget par nature :

- au niveau (2) du chapitre pour la section de fonctionnement.
- au niveau (2) du chapitre pour la section d'investissement.
 - sans (3) les chapitres « opérations d'équipement » de l'état III B 3.
 - avec (4) vote formel sur chacun des chapitres.

La liste des articles spécialisés sur lesquels l'ordonnateur ne peut procéder à des virements d'article à article est la suivante :

II – En l'absence de mention au paragraphe I ci-dessus, le budget est réputé voté par chapitre, et, en section d'investissement, sans chapitre de dépense « opération d'équipement ».

III – Les provisions sont (5) semi-budgétaires (pas d'inscriptions en recettes de la section d'investissement) .

(1) Rappeler les modalités relatives au vote du budget.

(2) A compléter par « du chapitre » ou « de l'article ».

(3) Indiquer « avec » ou « sans » les chapitres opérations d'équipement.

(4) Indiquer « avec » ou « sans » vote formel.

(5) A compléter par un seul des deux choix suivants :

- semi-budgétaires (pas d'inscription en recette de la section d'investissement),
- budgétaires (délibération n° du).



II – PRESENTATION GENERALE DU BUDGET

VUE D'ENSEMBLE

EXECUTION DU BUDGET

REALISATIONS DE L'EXERCICE (mandats et titres)		DEPENSES	RECETTES
	Section de fonctionnement	A 5 868 146,31	G 6 092 413,96
	Section d'investissement	B 1 725 518,01	H 1 445 606,58

REPORTS DE L'EXERCICE N-1	Report en section de fonctionnement (002)	C 0,00 (si déficit)	I 179 487,90 (si excédent)
	Report en section d'investissement (001)	D 40 592,79 (si déficit)	J 0,00 (si excédent)

		+	+
TOTAL (réalisations + reports)		= A+B+C+D 7 634 257,11	= G+H+I+J 7 717 508,44

RESTES A REALISER A REPORTER EN N+1 (1)	Section de fonctionnement	E 0,00	K 0,00
	Section d'investissement	F 47 795,00	L 144 707,00
	TOTAL des restes à réaliser à reporter en N+1	= E+F 47 795,00	= K+L 144 707,00

RESULTAT CUMULE	Section de fonctionnement	= A+C+E 5 868 146,31	= G+I+K 6 271 901,86
	Section d'investissement	= B+D+F 1 813 905,80	= H+J+L 1 590 313,58
	TOTAL CUMULE	= A+B+C+D+E+F 7 682 052,11	= G+H+I+J+K+L 7 862 215,44

DETAIL DES RESTES A REALISER

Chap.	Libellé	Dépenses engagées non mandatées	Titres restant à émettre
TOTAL DE LA SECTION DE FONCTIONNEMENT		E 0,00	K 0,00
011	Charges à caractère général	0,00	
012	Charges de personnel, frais assimilés	0,00	
014	Atténuations de produits	0,00	
65	Autres charges de gestion courante	0,00	
656	Frais fonctionnement des groupes d'élus	0,00	
66	Charges financières	0,00	
67	Charges exceptionnelles	0,00	
70	Produits services, domaine et ventes div		0,00
73	Impôts et taxes		0,00
74	Dotations et participations		0,00
75	Autres produits de gestion courante		0,00
013	Atténuations de charges		0,00
76	Produits financiers		0,00
77	Produits exceptionnels		0,00
TOTAL DE LA SECTION D'INVESTISSEMENT		F 47 795,00	L 144 707,00
010	Stocks (4)	0,00	0,00
024	Produits des cessions d'immobilisations		0,00
10	Dotations, fonds divers et réserves	0,00	0,00
13	Subventions d'investissement	0,00	144 707,00
16	Emprunts et dettes assimilées	0,00	0,00
18	Compte de liaison : affectat° (BA,régie) (6)	0,00	0,00
20	Immobilisations incorporelles	927,00	0,00
204	Subventions d'équipement versées	0,00	0,00

Chap.	Libellé	Dépenses engagées mandatées	Restes à réaliser
21	Immobilisations corporelles	33 626,00	0,00
22	Immobilisations reçues en affectation (5)	0,00	0,00
23	Immobilisations en cours	13 242,00	0,00
26	Participat° et créances rattachées	0,00	0,00
27	Autres immobilisations financières	0,00	0,00

(1) Les restes à réaliser de la section de fonctionnement correspondent en dépenses, aux dépenses engagées non mandatées et non rattachées telles qu'elles ressortent de la comptabilité des engagements et en recettes, aux recettes certaines n'ayant pas donné lieu à l'émission d'un titre et non rattachées (R. 2311-11 du CGCT).

Les restes à réaliser de la section d'investissement correspondent en dépenses, aux dépenses engagées non mandatées au 31/12 de l'exercice précédent telles qu'elles ressortent de la comptabilité des engagements et aux recettes certaines n'ayant pas donné lieu à l'émission d'un titre au 31/12 de l'exercice précédent (R. 2311-11 du CGCT).

(2) Le chapitre 45 doit être détaillé conformément au plan de compte, tant en dépenses qu'en recettes.

II - PRESENTATION GENERALE DU BUDGET**SECTION DE FONCTIONNEMENT – CHAPITRES****DEPENSES DE FONCTIONNEMENT**

Chap.	Libellé	Crédits ouverts (BP+DM+RAR N-1)	Crédits employés (ou restant à employer)			Crédits annulés
			Mandats émis	Charg. rattachées	Restes à réaliser au 31/12	
011	Charges à caractère général	1 386 383,10	1 217 495,99	51 466,30	0,00	117 420,81
012	Charges de personnel, frais assimilés	4 048 817,00	3 957 439,53	0,00	0,00	91 377,47
014	Atténuations de produits	16 000,00	14 941,00	0,00	0,00	1 059,00
65	Autres charges de gestion courante	401 613,70	349 107,86	7 208,15	0,00	45 297,69
656	Frais fonctionnement des groupes d'élus	0,00	0,00	0,00	0,00	0,00
Total des dépenses de gestion courante		5 852 813,80	5 538 984,38	58 674,45	0,00	255 154,97
66	Charges financières	61 200,00	57 413,39	0,00	0,00	3 786,61
67	Charges exceptionnelles	5 150,00	4 857,81	0,00	0,00	292,19
68	Dotations provisions semi-budgétaires (1)	3 925,00	3 922,50			2,50
022	Dépenses imprévues	0,00				
Total des dépenses réelles de fonctionnement		5 923 088,80	5 605 178,08	58 674,45	0,00	259 236,27
023	Virement à la section d'investissement (2)	99 053,20				
042	Opérat° ordre transfert entre sections (2)	178 000,00	204 293,78			-26 293,78
043	Opérat° ordre intérieur de la section (2)	0,00	0,00			0,00
Total des dépenses d'ordre de fonctionnement		277 053,20	204 293,78			72 759,42
TOTAL		6 200 142,00	5 809 471,86	58 674,45	0,00	331 995,69
Pour information		(3) 0,00				
D 002 Déficit de fonctionnement reporté de N-1						

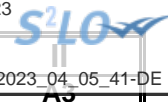
RECETTES DE FONCTIONNEMENT

Chap.	Libellé	Crédits ouverts (BP+DM+RAR N-1)	Crédits employés (ou restant à employer)			Crédits annulés
			Titres émis	Prod. rattachées	Restes à réaliser au 31/12	
013	Atténuations de charges	53 545,00	75 083,39	0,00	0,00	-21 538,39
70	Produits services, domaine et ventes div	306 661,00	304 831,89	0,00	0,00	1 829,11
73	Impôts et taxes	4 486 245,00	4 524 040,96	0,00	0,00	-37 795,96
74	Dotations et participations	1 033 958,00	1 014 012,50	0,00	0,00	19 945,50
75	Autres produits de gestion courante	26 400,10	34 322,67	0,00	0,00	-7 922,57
Total des recettes de gestion courante		5 906 809,10	5 952 291,41	0,00	0,00	-45 482,31
76	Produits financiers	0,00	0,00	0,00	0,00	0,00
77	Produits exceptionnels	4 000,00	37 133,63	0,00	0,00	-33 133,63
78	Reprises provisions semi-budgétaires (1)	0,00	1 802,58			-1 802,58
Total des recettes réelles de fonctionnement		5 910 809,10	5 991 227,62	0,00	0,00	-80 418,52
042	Opérat° ordre transfert entre sections (2)	109 845,00	101 186,34			8 658,66
043	Opérat° ordre intérieur de la section (2)	0,00	0,00			0,00
Total des recettes d'ordre de fonctionnement		109 845,00	101 186,34			8 658,66
TOTAL		6 020 654,10	6 092 413,96	0,00	0,00	-71 759,86
Pour information		(3) 179 487,90				
R 002 Excédent de fonctionnement reporté de N-1						

(1) Si la commune ou l'établissement applique le régime des provisions semi-budgétaires.

(2) DF 023 = RI 021 ; DI 040 = RF 042 ; RI 040 = DF 042 ; DI 041 = RI 041 ; DF 043 = RF 043.

(3) Les lignes de report ne font pas l'objet d'émission de mandat ou de titre (inscrire le montant reporté).

**II – PRESENTATION GENERALE DU BUDGET****SECTION D'INVESTISSEMENT – CHAPITRES****DEPENSES D'INVESTISSEMENT**

Chap.	Libellé	Crédits ouverts (BP+DM+RAR N-1)	Mandats émis	Restes à réaliser au 31/12	Crédits annulés
010	Stocks (3)	0,00	0,00	0,00	0,00
20	Immobilisations incorporelles (sauf 204)	30 274,00	28 868,23	927,00	478,77
204	Subventions d'équipement versées	46 805,00	45 980,65	0,00	824,35
21	Immobilisations corporelles	345 332,21	285 195,46	33 626,00	26 510,75
22	Immobilisations reçues en affectation (4)	0,00	0,00	0,00	0,00
23	Immobilisations en cours	353 186,00	279 803,72	13 242,00	60 140,28
	Total des opérations d'équipement	0,00	0,00	0,00	0,00
	Total des dépenses d'équipement	775 597,21	639 848,06	47 795,00	87 954,15
10	Dotations, fonds divers et réserves	0,00	0,00	0,00	0,00
13	Subventions d'investissement	0,00	0,00	0,00	0,00
16	Emprunts et dettes assimilées	848 770,00	844 825,63	0,00	3 944,37
18	Compte de liaison : affectat° (BA,régie) (5)	0,00	0,00	0,00	0,00
26	Participat° et créances rattachées	0,00	0,00	0,00	0,00
27	Autres immobilisations financières	0,00	0,00	0,00	0,00
020	Dépenses imprévues	0,00			
	Total des dépenses financières	848 770,00	844 825,63	0,00	3 944,37
45...	Total des opé. pour compte de tiers (6)	150 146,00	139 657,98	0,00	10 488,02
	Total des dépenses réelles d'investissement	1 774 513,21	1 624 331,67	47 795,00	102 386,54
040	Opérat° ordre transfert entre sections (1)	109 845,00	101 186,34		8 658,66
041	Opérations patrimoniales (1)	0,00	0,00		0,00
	Total des dépenses d'ordre d'investissement	109 845,00	101 186,34		8 658,66
	TOTAL	1 884 358,21	1 725 518,01	47 795,00	111 045,20
	Pour information	⁽²⁾ 40 592,79			
	D 001 Solde d'exécution négatif reporté de N-1				

RECETTES D'INVESTISSEMENT

Chap.	Libellé	Crédits ouverts (BP+DM+RAR N-1)	Titres émis	Restes à réaliser au 31/12	Crédits annulés
010	Stocks (3)	0,00	0,00	0,00	0,00
13	Subventions d'investissement	570 556,00	263 140,98	144 707,00	162 708,02
16	Emprunts et dettes assimilées (hors 165)	500 000,00	500 000,00	0,00	0,00
20	Immobilisations incorporelles (sauf 204)	0,00	0,00	0,00	0,00
204	Subventions d'équipement versées	0,00	0,00	0,00	0,00
21	Immobilisations corporelles	0,00	0,00	0,00	0,00
22	Immobilisations reçues en affectation (4)	0,00	0,00	0,00	0,00
23	Immobilisations en cours	0,00	0,00	0,00	0,00
	Total des recettes d'équipement	1 070 556,00	763 140,98	144 707,00	162 708,02
10	Dotations, fonds divers et réserves (hors 1068)	123 400,00	123 383,05	0,00	16,95
1068	Excédents de fonctionnement capitalisés (7)	215 130,79	215 130,79	0,00	0,00
138	Autres subvent° invest. non transf.	0,00	0,00	0,00	0,00
165	Dépôts et cautionnements reçus	0,00	0,00	0,00	0,00
18	Compte de liaison : affectat° (BA,régie)	0,00	0,00	0,00	0,00
26	Participat° et créances rattachées	0,00	0,00	0,00	0,00
27	Autres immobilisations financières	0,00	0,00	0,00	0,00
024	Produits des cessions d'immobilisations	88 665,01		0,00	
	Total des recettes financières	427 195,80	338 513,84	0,00	88 681,96
45...	Total des opé. pour le compte de tiers (6)	150 146,00	139 657,98	0,00	10 488,02
	Total des recettes réelles d'investissement	1 647 897,80	1 241 312,80	144 707,00	261 878,00
021	Virement de la sect° de fonctionnement (1)	99 053,20			
040	Opérat° ordre transfert entre sections (1)	178 000,00	204 293,78		-26 293,78
041	Opérations patrimoniales (1)	0,00	0,00		0,00
	Total des recettes d'ordre d'investissement	277 053,20	204 293,78		72 759,42
	TOTAL	1 924 951,00	1 445 606,58	144 707,00	334 637,42

Chap.	Libellé	Crédits ouverts (BP+DM+RAR N-1)	Titres émis		
	Pour information	(2) 0,00			
	R 001 Solde d'exécution positif reporté de N-1				

(1) DF 023 = RI 021 ; DI 040 = RF 042 ; RI 040 = DF 042 ; DI 041 = RI 041 ; DF 043 = RF 043.

(2) Les lignes de report ne font pas l'objet d'émission de mandat ou de titre (inscrire le montant reporté).

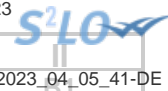
(3) A servir uniquement dans le cadre d'un suivi des stocks selon la méthode de l'inventaire permanent simplifié autorisée pour les seules opérations d'aménagements (lotissement, ZAC...) par ailleurs retracées dans le cadre de budgets annexes.

(4) En dépenses, le chapitre 22 retrace les travaux d'investissement réalisés sur les biens reçus en affectation. En recette, il retrace, le cas échéant, l'annulation de tels travaux effectués sur un exercice antérieur.

(5) A servir uniquement lorsque la commune ou l'établissement effectue une dotation initiale en espèces au profit d'un service public non personnalisé qu'elle ou qu'il crée.

(6) Seul le total des opérations pour compte de tiers figure sur cet état (voir le détail Annexe IV A9).

(7) Le compte 1068 n'est pas un chapitre mais un article du chapitre 10.



II – PRESENTATION GENERALE DU BUDGET

BALANCE GENERALE DU BUDGET

1 – Mandats émis (y compris sur les restes à réaliser N-1)

	FONCTIONNEMENT	Opérations réelles (1)	Opérations d'ordre (2)	TOTAL
011	Charges à caractère général	1 268 962,29		1 268 962,29
012	Charges de personnel, frais assimilés	3 957 439,53		3 957 439,53
014	Atténuations de produits	14 941,00		14 941,00
60	Achats et variation des stocks (3)		0,00	0,00
65	Autres charges de gestion courante	356 316,01		356 316,01
656	Frais fonctionnement des groupes d'élus (4)	0,00		0,00
66	Charges financières	57 413,39	0,00	57 413,39
67	Charges exceptionnelles	4 857,81	30 000,00	34 857,81
68	Dot. aux amortissements et provisions	3 922,50	174 293,78	178 216,28
71	Production stockée (ou déstockage) (3)		0,00	0,00
Dépenses de fonctionnement – Total		5 663 852,53	204 293,78	5 868 146,31
Pour information				0,00
D 002 Déficit de fonctionnement reporté de N-1				

	INVESTISSEMENT	Opérations réelles (1)	Opérations d'ordre (2)	TOTAL
10	Dotations, fonds divers et réserves	0,00	0,00	0,00
13	Subventions d'investissement	0,00	0,00	0,00
15	Provisions pour risques et charges (5)		0,00	0,00
16	Emprunts et dettes assimilées (sauf 1688 non budgétaire)	844 825,63	0,00	844 825,63
18	Compte de liaison : affectat° (BA,régie)	(8) 0,00		0,00
	Total des opérations d'équipement	0,00		0,00
19	Neutral. et régul. d'opérations (5)		0,00	0,00
20	Immobilisations incorporelles (sauf 204) (6)	28 868,23	0,00	28 868,23
204	Subventions d'équipement versées	45 980,65	0,00	45 980,65
21	Immobilisations corporelles (6)	285 195,46	101 186,34	386 381,80
22	Immobilisations reçues en affectation (6)	(9) 0,00	0,00	0,00
23	Immobilisations en cours (6)	279 803,72	0,00	279 803,72
26	Participations et créances rattachées	0,00	0,00	0,00
27	Autres immobilisations financières	0,00	0,00	0,00
28	Amortissement des immobilisations (reprises)		0,00	0,00
29	Prov. pour dépréciat° immobilisations (5)		0,00	0,00
39	Prov. dépréciat° des stocks et en-cours (5)		0,00	0,00
45...	Total des opérations pour compte de tiers (7)	139 657,98	0,00	139 657,98
481	Charges à rép. sur plusieurs exercices		0,00	0,00
49	Prov. dépréc. comptes de tiers (5)		0,00	0,00
59	Prov. dépréc. comptes financiers (5)		0,00	0,00
3...	Stocks	0,00	0,00	0,00
Dépenses d'investissement –Total		1 624 331,67	101 186,34	1 725 518,01
Pour information				40 592,79
D 001 Solde d'exécution négatif reporté de N-1				

(1) Y compris les opérations relatives au rattachement des charges et des produits et les opérations d'ordre semi-budgétaires.

(2) Voir liste des opérations d'ordre.

(3) Permet de retracer des opérations particulières telles que les opérations de stocks liées à la tenue d'un inventaire permanent simplifié.

(4) Communes, communautés d'agglomération et communautés urbaines de plus de 100 000 habitants.

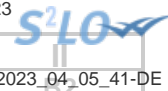
(5) Si la commune ou l'établissement applique le régime des provisions budgétaires.

(6) Hors chapitres « opérations d'équipement ».

(7) Seul le total des opérations pour compte de tiers figure sur cet état (voir le détail Annexe IV A9).

(8) A servir uniquement lorsque la commune ou l'établissement effectue une dotation initiale en espèces au profit d'un service public non personnalisé qu'elle ou qu'il crée.

(9) En dépenses, le chapitre 22 retrace les travaux d'investissement réalisés sur les biens reçus en affectation. En recette, il retrace, le cas échéant, l'annulation de tels travaux effectués sur un exercice antérieur.



II – PRESENTATION GENERALE DU BUDGET

BALANCE GENERALE DU BUDGET

2 – Titres émis (y compris sur les restes à réaliser N-1)

	FONCTIONNEMENT	Opérations réelles (1)	Opérations d'ordre (2)	TOTAL
013	Atténuations de charges	75 083,39		75 083,39
60	Achats et variation des stocks (3)		0,00	0,00
70	Produits services, domaine et ventes div	304 831,89		304 831,89
71	Production stockée (ou déstockage)		0,00	0,00
72	Production immobilisée		101 186,34	101 186,34
73	Impôts et taxes	4 524 040,96		4 524 040,96
74	Dotations et participations	1 014 012,50		1 014 012,50
75	Autres produits de gestion courante	34 322,67	0,00	34 322,67
76	Produits financiers	0,00	0,00	0,00
77	Produits exceptionnels	37 133,63	0,00	37 133,63
78	Reprise sur amortissements et provisions	1 802,58	0,00	1 802,58
79	Transferts de charges		0,00	0,00
Recettes de fonctionnement – Total		5 991 227,62	101 186,34	6 092 413,96
Pour information				179 487,90
R 002 Excédent de fonctionnement reporté de N-1				

	INVESTISSEMENT	Opérations réelles (1)	Opérations d'ordre (2)	TOTAL
10	Dotations, fonds divers et réserves (sauf 1068)	123 383,05	0,00	123 383,05
1068	Excédents de fonctionnement capitalisés	215 130,79		215 130,79
13	Subventions d'investissement	263 140,98	0,00	263 140,98
15	Provisions pour risques et charges (4)		0,00	0,00
16	Emprunts et dettes assimilées (sauf 1688 non budgétaire)	500 000,00	0,00	500 000,00
18	Compte de liaison : affectat° (BA,régie)	(8) 0,00		0,00
19	Neutral. et régul. d'opérations		29 649,37	29 649,37
20	Immobilisations incorporelles (sauf 204) (5)	0,00	0,00	0,00
204	Subventions d'équipement versées	0,00	0,00	0,00
21	Immobilisations corporelles(5)	0,00	350,63	350,63
22	Immobilisations reçues en affectation(5)	(9) 0,00	0,00	0,00
23	Immobilisations en cours(5)	0,00	0,00	0,00
26	Participations et créances rattachées	0,00	0,00	0,00
27	Autres immobilisations financières	0,00	0,00	0,00
28	Amortissement des immobilisations		174 293,78	174 293,78
29	Prov. pour dépréciat° immobilisations (4)		0,00	0,00
39	Prov. dépréciat° des stocks et en-cours (4)		0,00	0,00
45...	Opérations pour compte de tiers (7)	139 657,98	0,00	139 657,98
481	Charges à rép. sur plusieurs exercices		0,00	0,00
49	Prov. dépréc. comptes de tiers (4)		0,00	0,00
59	Prov. dépréc. comptes financiers (4)		0,00	0,00
3...	Stocks	0,00	0,00	0,00
Recettes d'investissement – Total		1 241 312,80	204 293,78	1 445 606,58
Pour information				0,00
R 001 Solde d'exécution positif reporté de N-1				

(1) Y compris les opérations relatives au rattachement des charges et des produits et les opérations d'ordre semi-budgétaires.

(2) Voir liste des opérations d'ordre.

(3) Permet de retracer des opérations particulières telles que les opérations de stocks liées à la tenue d'un inventaire permanent simplifié.


(4) Si la commune ou l'établissement applique le régime des provisions budgétaires.

(5) Hors chapitres « opérations d'équipement ».

(6) Seul le total des opérations pour compte de tiers figure sur cet état (voir le détail Annexe IV A9).

(7) A servir uniquement lorsque la commune ou l'établissement effectue une dotation initiale en espèces au profit d'un service public non personnalisé qu'elle ou qu'il crée.

(8) En dépenses, le chapitre 22 retrace les travaux d'investissement réalisés sur les biens reçus en affectation. En recette, il retrace, le cas échéant, l'annulation de tels travaux effectués sur un exercice antérieur.



III – VOTE DU BUDGET

SECTION DE FONCTIONNEMENT – DETAIL DES DEPENS

Chap/ art (1)	Libellé (1)	Crédits ouverts (BP+DM+RAR N-1)	Crédits employés (ou restant à employer)			Crédits annulés
			Mandats émis	Charges rattachées	Restes à réaliser au 31/12	
011	Charges à caractère général	1 386 383,10	1 217 495,99	51 466,30	0,00	117 420,81
6042	Achats prestat° services (hors terrains)	143 504,00	156 137,70	0,00	0,00	-12 633,70
60611	Eau et assainissement	20 320,00	17 819,88	0,00	0,00	2 500,12
60612	Energie - Electricité	164 381,00	96 956,25	21 676,64	0,00	45 748,11
60613	Chauffage urbain	99 472,00	129 903,50	0,00	0,00	-30 431,50
60621	Combustibles	645,00	778,12	0,00	0,00	-133,12
60622	Carburants	27 350,00	25 894,29	0,00	0,00	1 455,71
60623	Alimentation	27 070,00	23 082,85	96,81	0,00	3 890,34
60624	Produits de traitement	4 400,00	3 198,27	0,00	0,00	1 201,73
60628	Autres fournitures non stockées	143,00	0,00	142,75	0,00	0,25
60631	Fournitures d'entretien	26 000,00	24 549,63	0,00	0,00	1 450,37
60632	Fournitures de petit équipement	149 535,00	136 589,15	1 402,95	0,00	11 542,90
60636	Vêtements de travail	10 958,00	10 957,93	0,00	0,00	0,07
6064	Fournitures administratives	15 070,00	11 901,16	60,90	0,00	3 107,94
6065	Livres, disques, ... (médiathèque)	17 400,00	7 951,61	0,00	0,00	9 448,39
6067	Fournitures scolaires	20 684,00	20 534,03	0,00	0,00	149,97
6068	Autres matières et fournitures	27 347,00	8 584,39	0,00	0,00	18 762,61
611	Contrats de prestations de services	48 187,00	24 518,62	600,00	0,00	23 068,38
6135	Locations mobilières	57 494,00	53 234,47	0,00	0,00	4 259,53
61521	Entretien terrains	66 720,00	47 687,56	19 020,44	0,00	12,00
615221	Entretien, réparations bâtiments publics	0,00	360,00	0,00	0,00	-360,00
615232	Entretien, réparations réseaux	12 176,00	11 069,74	0,00	0,00	1 106,26
61551	Entretien matériel roulant	21 713,00	21 205,95	0,00	0,00	507,05
61558	Entretien autres biens mobiliers	16 952,00	14 053,68	0,00	0,00	2 898,32
6156	Maintenance	25 526,00	20 520,88	2 054,40	0,00	2 950,72
6161	Multirisques	22 066,00	21 663,01	0,00	0,00	402,99
6182	Documentation générale et technique	3 470,00	2 985,87	0,00	0,00	484,13
6184	Versements à des organismes de formation	14 425,00	4 614,55	2 268,75	0,00	7 541,70
6188	Autres frais divers	34 012,00	24 787,73	0,00	0,00	9 224,27
6225	Indemnités aux comptable et régisseurs	120,00	1 739,55	0,00	0,00	-1 619,55
6226	Honoraires	0,00	36,00	0,00	0,00	-36,00
6228	Divers	17 771,00	23 188,83	70,00	0,00	-5 487,83
6231	Annonces et insertions	2 000,00	1 789,20	0,00	0,00	210,80
6232	Fêtes et cérémonies	46 138,00	43 692,92	2 117,50	0,00	327,58
6237	Publications	20 400,00	23 722,10	0,00	0,00	-3 322,10
6238	Divers	1 500,00	1 348,45	0,00	0,00	151,55
6241	Transports de biens	500,00	862,76	0,00	0,00	-362,76
6247	Transports collectifs	65 469,00	63 652,13	275,16	0,00	1 541,71
6248	Divers	74,00	229,06	0,00	0,00	-155,06
6251	Voyages et déplacements	600,00	50,50	0,00	0,00	549,50
6256	Missions	961,00	1 082,72	0,00	0,00	-121,72
6257	Réceptions	4 335,00	2 519,40	0,00	0,00	1 815,60
6261	Frais d'affranchissement	8 910,00	8 534,61	0,00	0,00	375,39
6262	Frais de télécommunications	35 335,00	37 854,65	0,00	0,00	-2 519,65
627	Services bancaires et assimilés	700,00	1 361,65	0,00	0,00	-661,65
6281	Concours divers (cotisations)	3 180,00	1 112,69	898,00	0,00	1 169,31
6283	Frais de nettoyage des locaux	31 815,00	30 674,34	0,00	0,00	1 140,66
6284	Redevances pour services rendus	1 663,00	1 663,00	0,00	0,00	0,00
6288	Autres services extérieurs	35 436,00	19 096,27	782,00	0,00	15 557,73
63512	Taxes foncières	8 500,10	8 525,00	0,00	0,00	-24,90
6353	Impôts indirects	20 352,00	20 348,00	0,00	0,00	4,00
6355	Taxes et impôts sur les véhicules	4,00	3,70	0,00	0,00	0,30
6358	Autres droits	3 250,00	2 533,74	0,00	0,00	716,26
637	Autres impôts, taxes (autres organismes)	350,00	333,90	0,00	0,00	16,10
012	Charges de personnel, frais assimilés	4 048 817,00	3 957 439,53	0,00	0,00	91 377,47
6218	Autre personnel extérieur	400,00	0,00	0,00	0,00	400,00
6331	Versement mobilité	23 399,63	22 656,75	0,00	0,00	742,88
6332	Cotisations versées au F.N.A.L.	11 734,28	11 328,66	0,00	0,00	405,62
6336	Cotisations CNFPT et CDGFPT	51 697,75	50 179,91	0,00	0,00	1 517,84
6338	Autres impôts, taxes sur rémunérations	7 040,57	6 797,09	0,00	0,00	243,48
64111	Rémunération principale titulaires	1 738 132,56	1 683 039,32	0,00	0,00	55 093,24
64112	NBI, SFT, indemnité résidence	42 862,82	40 707,83	0,00	0,00	2 154,99
64114	Personnel titulaire Indemnité inflat°	6 500,00	6 500,00	0,00	0,00	0,00
64118	Autres indemnités titulaires	414 839,06	396 571,78	0,00	0,00	18 267,28
64131	Rémunérations non tit.	510 130,35	539 623,00	0,00	0,00	-29 492,65
64134	Personnel non tit. - Indemnité inflat°	3 400,00	3 400,00	0,00	0,00	0,00
64138	Autres indemnités non tit.	86 312,61	83 766,20	0,00	0,00	2 546,41



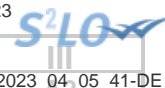
Chap/ art (1)	Libellé (1)	Crédits ouverts (BP+DM+RAR N-1)	Crédits employés (ou)		Charges rattachées	réaliser au 31/12	Crédits annulés
			Mandats émis	Charges			
64164	Emplois d'insertion indemnité inflat°	300,00	300,00	0,00	0,00	0,00	0,00
64168	Autres emplois d'insertion	31 116,38	29 826,15	0,00	0,00	1 290,23	0,00
6451	Cotisations à l'U.R.S.S.A.F.	451 929,20	440 876,85	0,00	0,00	11 052,35	0,00
6453	Cotisations aux caisses de retraites	570 934,92	547 039,01	0,00	0,00	23 895,91	0,00
6454	Cotisations aux A.S.S.E.D.I.C.	25 553,87	25 968,34	0,00	0,00	-414,47	0,00
6455	Cotisations pour assurance du personnel	47 139,88	46 242,80	0,00	0,00	897,08	0,00
6456	Versement au F.N.C. supplément familial	7 640,00	7 640,00	0,00	0,00	0,00	0,00
6475	Médecine du travail, pharmacie	16 050,00	14 305,20	0,00	0,00	1 744,80	0,00
64831	Indemnités aux agents	1 703,12	670,64	0,00	0,00	1 032,48	0,00
014	Atténuations de produits	16 000,00	14 941,00	0,00	0,00	1 059,00	0,00
7391172	Dégrèvt taxe habitat° sur logements vaca	1 000,00	448,00	0,00	0,00	552,00	0,00
739223	Fonds péréquation ress. com. et intercom	15 000,00	14 493,00	0,00	0,00	507,00	0,00
65	Autres charges de gestion courante	401 613,70	349 107,86	7 208,15	0,00	45 297,69	0,00
6518	Autres	11 240,00	11 725,16	0,00	0,00	-485,16	0,00
6531	Indemnités	84 552,79	84 466,90	0,00	0,00	85,89	0,00
6533	Cotisations de retraite	3 678,21	3 601,23	0,00	0,00	76,98	0,00
65372	Cotis. fonds financat alloc. fin mandat	55,00	0,00	0,00	0,00	55,00	0,00
6541	Créances admises en non-valeur	23 000,00	22 555,68	0,00	0,00	444,32	0,00
6542	Créances éteintes	500,00	241,90	0,00	0,00	258,10	0,00
657351	Subv. fonct. GFP de rattachement	20 000,00	15 594,20	0,00	0,00	4 405,80	0,00
657362	Subv. fonct. CCAS	95 604,00	83 508,10	0,00	0,00	12 095,90	0,00
657363	Subv. fonct. Établ. à caractère adminis	22 883,70	0,00	0,00	0,00	22 883,70	0,00
65738	Subv. fonct. Autres organismes publics	25 100,00	14 574,30	7 208,15	0,00	3 317,55	0,00
6574	Subv. fonct. Associat°, personnes privée	115 000,00	112 838,84	0,00	0,00	2 161,16	0,00
65888	Autres	0,00	1,55	0,00	0,00	-1,55	0,00
656	Frais fonctionnement des groupes d'élus	0,00	0,00	0,00	0,00	0,00	0,00
TOTAL DEPENSES DE GESTION DES SERVICES (a) = (011+012+014+65+656)		5 852 813,80	5 538 984,38	58 674,45	0,00	255 154,97	0,00
66	Charges financières (b)	61 200,00	57 413,39	0,00	0,00	3 786,61	0,00
66111	Intérêts réglés à l'échéance	58 000,00	59 151,43	0,00	0,00	-1 151,43	0,00
66112	Intérêts - Rattachement des ICNE	1 000,00	-3 385,17	0,00	0,00	4 385,17	0,00
6615	Intérêts comptes courants et de dépôts	1 000,00	1 042,13	0,00	0,00	-42,13	0,00
6688	Autres	1 200,00	605,00	0,00	0,00	595,00	0,00
67	Charges exceptionnelles (c)	5 150,00	4 857,81	0,00	0,00	292,19	0,00
6711	Intérêts moratoires, pénalités / marché	500,00	93,76	0,00	0,00	406,24	0,00
6714	Bourses et prix	2 176,00	2 293,35	0,00	0,00	-117,35	0,00
6718	Autres charges exceptionnelles gestion	0,00	198,00	0,00	0,00	-198,00	0,00
673	Titres annulés (sur exercices antérieurs)	2 474,00	2 272,70	0,00	0,00	201,30	0,00
68	Dotations provisions semi-budgétaires (d) (3)	3 925,00	3 922,50	0,00	0,00	2,50	0,00
6817	Dot. prov. dépréc. actifs circulants	3 925,00	3 922,50	0,00	0,00	2,50	0,00
022	Dépenses imprévues (e)	0,00					
TOTAL DES DEPENSES REELLES = a+b+c+d+e		5 923 088,80	5 605 178,08	58 674,45	0,00	259 236,27	0,00
023	Virement à la section d'investissement	99 053,20	0,00			99 053,20	0,00
042	Opérat° ordre transfert entre sections (4) (5) (6)	178 000,00	204 293,78			-26 293,78	0,00
675	Valeurs comptables immobilisations cédée	0,00	350,63			-350,63	0,00
6761	Différences sur réalisations (positives)	0,00	29 649,37			-29 649,37	0,00
6811	Dot. amort. et prov. Immos incorporelles	178 000,00	174 293,78			3 706,22	0,00
TOTAL DES PRELEVEMENTS AU PROFIT DE LA SECTION D'INVESTISSEMENT		277 053,20	204 293,78			72 759,42	0,00
043	Opérat° ordre intérieur de la section (7)	0,00	0,00			0,00	0,00
TOTAL DES DEPENSES D'ORDRE		277 053,20	204 293,78			72 759,42	0,00
TOTAL DES DEPENSES DE FONCTIONNEMENT DE L'EXERCICE (= Total des opérations réelles et d'ordre)		6 200 142,00	5 809 471,86	58 674,45	0,00	331 995,69	0,00
Pour information D 002 Déficit de fonctionnement reporté de N-1		0,00					

Détail du calcul des ICNE au compte 66112 (2)

Montant des ICNE de l'exercice	5 151,27
Montant des ICNE de l'exercice N-1	-8 536,44
= Différence ICNE N – ICNE N-1	-3 385,17



- (1) Détailler les chapitres budgétaires par article conformément au plan de comptes appliqué par la commune ou l'établissement.
- (2) Si le mandatement des ICNE de l'exercice est inférieur au montant de l'exercice N-1, le montant du compte 66112 sera négatif.
- (3) Si la commune ou l'établissement applique le régime des provisions semi-budgétaires.
- (4) Cf. définition du chapitre des opérations d'ordre, *DF 042 = RI 040*.
- (5) Dont 675 et 676.
- (6) Le compte 6815 peut figurer dans le détail du chapitre 042 si la commune ou l'établissement applique le régime des provisions budgétaires.
- (7) Chapitre destiné à retracer les opérations particulières telles que les opérations de stocks ou liées à la tenue d'un inventaire permanent simplifié.



III – VOTE DU BUDGET

SECTION DE FONCTIONNEMENT – DETAIL DES RECETTES

Chap/ art(1)	Libellé (1)	Crédits ouverts (BP+DM+RAR N-1)	Crédits employés (ou restant à employer)			Crédits annulés
			Titres émis	Produits rattachés	Restes à réaliser au 31/12	
013	Atténuations de charges	53 545,00	75 083,39	0,00	0,00	-21 538,39
6419	Remboursements rémunérations personnel	43 245,00	64 783,39	0,00	0,00	-21 538,39
6459	Rembours charges SS et prévoyance	10 300,00	10 300,00	0,00	0,00	0,00
70	Produits services, domaine et ventes div	306 661,00	304 831,89	0,00	0,00	1 829,11
70311	Concessions cimetières (produit net)	8 000,00	3 850,44	0,00	0,00	4 149,56
70323	Redev. occupat° domaine public communal	1 000,00	4 083,57	0,00	0,00	-3 083,57
7062	Redevances services à caractère culturel	43 276,00	35 143,86	0,00	0,00	8 132,14
70631	Redevances services à caractère sportif	2 000,00	0,00	0,00	0,00	2 000,00
70632	Redevances services à caractère loisir	118 044,00	107 660,39	0,00	0,00	10 383,61
7066	Redevances services à caractère social	2 100,00	3 984,00	0,00	0,00	-1 884,00
7067	Redev. services périscolaires et enseign	125 505,00	146 779,63	0,00	0,00	-21 274,63
70845	Mise à dispo personnel communes du GFP	3 205,00	0,00	0,00	0,00	3 205,00
70878	Remb. frais par d'autres redevables	3 531,00	3 330,00	0,00	0,00	201,00
73	Impôts et taxes	4 486 245,00	4 524 040,96	0,00	0,00	-37 795,96
73111	Impôts directs locaux	2 841 099,00	2 868 658,00	0,00	0,00	-27 559,00
7318	Autres impôts locaux ou assimilés	2 158,00	5 936,00	0,00	0,00	-3 778,00
73211	Attribution de compensation	970 517,00	970 516,32	0,00	0,00	0,68
73212	Dotation de solidarité communautaire	299 921,00	299 921,00	0,00	0,00	0,00
73221	FNGIR	2 550,00	2 550,00	0,00	0,00	0,00
73223	Fonds péréquation ress. com. et intercom	85 000,00	84 103,00	0,00	0,00	897,00
7368	Taxes locales sur la publicité extérieur	85 000,00	83 684,73	0,00	0,00	1 315,27
7381	Taxes additionnelles droits de mutation	200 000,00	208 671,91	0,00	0,00	-8 671,91
74	Dotations et participations	1 033 958,00	1 014 012,50	0,00	0,00	19 945,50
7411	Dotation forfaitaire	355 891,00	355 891,00	0,00	0,00	0,00
74121	Dotation de solidarité rurale	77 896,00	77 896,00	0,00	0,00	0,00
74127	Dotation nationale de péréquation	51 776,00	51 776,00	0,00	0,00	0,00
74718	Autres participations Etat	69 965,00	82 342,20	0,00	0,00	-12 377,20
7472	Participat° Régions	74 568,00	30 209,00	0,00	0,00	44 359,00
7473	Participat° Départements	1 500,00	0,00	0,00	0,00	1 500,00
74741	Participat° Communes du GFP	5 000,00	1 763,35	0,00	0,00	3 236,65
74751	Participat° GFP de rattachement	17 000,00	0,00	0,00	0,00	17 000,00
7477	Participat° Budget communautaire et FS	0,00	18 852,00	0,00	0,00	-18 852,00
7478	Participat° Autres organismes	338 480,00	308 903,15	0,00	0,00	29 576,85
74834	Etat - Compens. exonérat° taxes foncière	37 722,00	37 722,00	0,00	0,00	0,00
7488	Autres attributions et participations	4 160,00	48 657,80	0,00	0,00	-44 497,80
75	Autres produits de gestion courante	26 400,10	34 322,67	0,00	0,00	-7 922,57
752	Revenus des immeubles	26 400,10	34 083,65	0,00	0,00	-7 683,55
7588	Autres produits div. de gestion courante	0,00	239,02	0,00	0,00	-239,02
TOTAL = RECETTES DE GESTION DES SERVICES (a) = 70+73+74+75+013		5 906 809,10	5 952 291,41	0,00	0,00	-45 482,31
76	Produits financiers (b)	0,00	0,00	0,00	0,00	0,00
77	Produits exceptionnels (c)	4 000,00	37 133,63	0,00	0,00	-33 133,63
773	Mandats annulés (exercices antérieurs)	4 000,00	4 394,60	0,00	0,00	-394,60
775	Produits des cessions d'immobilisations	0,00	30 000,00	0,00	0,00	-30 000,00
7788	Produits exceptionnels divers	0,00	2 739,03	0,00	0,00	-2 739,03
78	Reprises provisions semi-budgétaires (d) (2)	0,00	1 802,58	0,00	0,00	-1 802,58
7817	Rep. prov. dépréc. actifs circulants	0,00	1 802,58	0,00	0,00	-1 802,58
TOTAL DES RECETTES REELLES =a+b+c+d		5 910 809,10	5 991 227,62	0,00	0,00	-80 418,52
042	Opérat° ordre transfert entre sections (3) (4) (5)	109 845,00	101 186,34			8 658,66
722	Immobilisations corporelles	109 845,00	101 186,34			8 658,66
043	Opérat° ordre intérieur de la section (6)	0,00	0,00			0,00
TOTAL DES RECETTES D'ORDRE		109 845,00	101 186,34			8 658,66
TOTAL DES RECETTES DE FONCTIONNEMENT DE L'EXERCICE (=Total des opérations réelles et d'ordre)		6 020 654,10	6 092 413,96	0,00	0,00	-71 759,86
Pour information R 002 Excédent de fonctionnement reporté de N-1		179 487,90				

Détail du calcul des ICNE au compte 7622

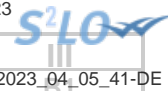
Montant des ICNE de l'exercice

0,00



Montant des ICNE de l'exercice N-1
= Différence ICNE N – ICNE N-1

- (1) Détailler les chapitres budgétaires par article conformément au plan de comptes appliqué par la commune ou l'établissement.
- (2) Si la commune ou l'établissement applique le régime des provisions semi-budgétaires.
- (3) Cf. définitions du chapitre des opérations d'ordre, *RF 042 = DI 040*.
- (4) Dont 776.
- (5) Le compte 7815 peut figurer dans le détail du chapitre 042 si la commune ou l'établissement applique le régime des provisions budgétaires.
- (6) Chapitre destiné à retracer les opérations particulières telles que les opérations de stocks ou liées à la tenue d'un inventaire permanent simplifié.



III – VOTE DU BUDGET

SECTION D'INVESTISSEMENT – DETAIL DES DEPENSES

Chap/ art (1)	Libellé (1)	Crédits ouverts (BP+DM+RAR N-1)	Mandats émis	Restes à réaliser au 31/12	Crédits annulés
010	Stocks	0,00	0,00	0,00	0,00
20	Immobilisations incorporelles (sauf opérations et 204)	30 274,00	28 868,23	927,00	478,77
2031	Frais d'études	8 630,00	8 628,60	0,00	1,40
2051	Concessions, droits similaires	21 644,00	20 239,63	927,00	477,37
204	Subventions d'équipement versées (sauf opérations)	46 805,00	45 980,65	0,00	824,35
2041582	Autres grpts - Bâtiments et installat°	46 805,00	45 980,65	0,00	824,35
21	Immobilisations corporelles (sauf opérations)	345 332,21	285 195,46	33 626,00	26 510,75
2121	Plantations d'arbres et d'arbustes	57 336,00	31 444,10	3 600,00	22 291,90
2128	Autres agencements et aménagements	1 344,00	0,00	0,00	1 344,00
21312	Bâtiments scolaires	7 301,00	17 164,93	0,00	-9 863,93
2135	Installations générales, agencements	13 645,00	4 083,42	0,00	9 561,58
21538	Autres réseaux	15 521,00	15 548,28	0,00	-27,28
21578	Autre matériel et outillage de voirie	0,01	0,00	0,00	0,01
2158	Autres inst., matériel, outill. techniques	12 360,00	12 360,00	0,00	0,00
21758	Autres installat°, matériel (mise à disp	1 800,00	0,00	0,00	1 800,00
2183	Matériel de bureau et informatique	123 414,00	115 042,15	8 208,00	163,85
2184	Mobilier	17 859,00	17 901,86	0,00	-42,86
2188	Autres immobilisations corporelles	94 752,20	71 650,72	21 818,00	1 283,48
22	Immobilisations reçues en affectation (sauf opérations)	0,00	0,00	0,00	0,00
23	Immobilisations en cours (sauf opérations)	353 186,00	279 803,72	13 242,00	60 140,28
2313	Constructions	106 875,00	88 865,39	13 242,00	4 767,61
2315	Installat°, matériel et outillage techni	246 311,00	190 938,33	0,00	55 372,67
Total des dépenses d'équipement		775 597,21	639 848,06	47 795,00	87 954,15
10	Dotations, fonds divers et réserves	0,00	0,00	0,00	0,00
13	Subventions d'investissement	0,00	0,00	0,00	0,00
16	Emprunts et dettes assimilées	848 770,00	844 825,63	0,00	3 944,37
1641	Emprunts en euros	848 770,00	844 825,63	0,00	3 944,37
18	Compte de liaison : affectat° (BA,régie)	0,00	0,00	0,00	0,00
26	Participat° et créances rattachées	0,00	0,00	0,00	0,00
27	Autres immobilisations financières	0,00	0,00	0,00	0,00
020	Dépenses imprévues	0,00			
Total des dépenses financières		848 770,00	844 825,63	0,00	3 944,37
45811020	ENFOUISSEMENT RESEAU PIERRE CURIE T2 (3)	150 146,00	139 657,98	0,00	10 488,02
Total des dépenses d'opérations pour compte de tiers		150 146,00	139 657,98	0,00	10 488,02
TOTAL DEPENSES REELLES		1 774 513,21	1 624 331,67	47 795,00	102 386,54
040	Opérat° ordre transfert entre sections (4)	109 845,00	101 186,34		8 658,66
	Reprises sur autofinancement antérieur (5)	0,00	0,00		0,00
	Charges transférées (6)	109 845,00	101 186,34		8 658,66
21311	Hôtel de ville	0,00	6 716,77		-6 716,77
21312	Bâtiments scolaires	104 020,00	91 957,88		12 062,12
21318	Autres bâtiments publics	5 825,00	2 511,69		3 313,31
041	Opérations patrimoniales (7)	0,00	0,00		0,00
TOTAL DEPENSES D'ORDRE		109 845,00	101 186,34		8 658,66
TOTAL DES DEPENSES D'INVESTISSEMENT DE L'EXERCICE (= Total des dépenses réelles et d'ordre)		1 884 358,21	1 725 518,01	47 795,00	111 045,20
Pour information D 001 Solde d'exécution négatif reporté de N-1		40 592,79			

(1) Détailler les chapitres budgétaires par article conformément au plan de comptes appliqué par la commune ou l'établissement.

(2) Voir état III B3 pour le détail des opérations d'équipement.

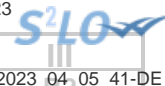
(3) Voir annexes IV A9 pour le détail des opérations pour compte de tiers.

(4) Cf. définitions du chapitre d'opérations d'ordre, DI 040=RF 042.

(5) Les comptes 15, 29, 39, 49 et 59 peuvent figurer dans le détail du chapitre 040 si la commune ou l'établissement applique le régime des provisions budgétaires.

(6) Dont 192.

(7) Cf. définitions du chapitre des opérations d'ordre, DI 041= RI 041.



III – VOTE DU BUDGET

SECTION D'INVESTISSEMENT – DETAIL DES RECETTES

Chap/ art (1)	Libellé (1)	Crédits ouverts (BP+DM+RAR N-1)	Titres émis	Restes à réaliser au 31/12	Crédits annulés
010	Stocks	0,00	0,00	0,00	0,00
13	Subventions d'investissement	570 556,00	263 140,98	144 707,00	162 708,02
1321	Subv. non transf. Etat, établ. nationaux	151 802,00	64 615,98	66 970,00	20 216,02
1322	Subv. non transf. Régions	123 692,00	66 300,00	43 000,00	14 392,00
1323	Subv. non transf. Départements	154 023,00	18 884,00	4 018,00	131 121,00
13241	Subv. non transf. Communes du GFP	0,00	3 021,00	0,00	-3 021,00
13251	Subv. non transf. GFP de rattachement	141 039,00	110 320,00	30 719,00	0,00
16	Emprunts et dettes assimilées(hors 165)	500 000,00	500 000,00	0,00	0,00
1641	Emprunts en euros	500 000,00	500 000,00	0,00	0,00
20	Immobilisations incorporelles(sauf 204)	0,00	0,00	0,00	0,00
204	Subventions d'équipement versées	0,00	0,00	0,00	0,00
21	Immobilisations corporelles	0,00	0,00	0,00	0,00
22	Immobilisations reçues en affectation	0,00	0,00	0,00	0,00
23	Immobilisations en cours	0,00	0,00	0,00	0,00
Total des recettes d'équipement		1 070 556,00	763 140,98	144 707,00	162 708,02
10	Dotations, fonds divers et réserves	338 530,79	338 513,84	0,00	16,95
10222	FCTVA	123 400,00	123 383,05	0,00	16,95
1068	Excédents de fonctionnement capitalisés	215 130,79	215 130,79	0,00	0,00
138	Autres subvent° invest. non transf.	0,00	0,00	0,00	0,00
165	Dépôts et cautionnements reçus	0,00	0,00	0,00	0,00
18	Compte de liaison : affectat° (BA,régie)	0,00	0,00	0,00	0,00
26	Participat° et créances rattachées	0,00	0,00	0,00	0,00
27	Autres immobilisations financières	0,00	0,00	0,00	0,00
024	Produits des cessions d'immobilisations	88 665,01		0,00	
Total des recettes financières		427 195,80	338 513,84	0,00	88 681,96
45821020	ENFOUISSEMENT RESEAU PIERRE CURIE T2 (2)	150 146,00	139 657,98	0,00	10 488,02
Total des recettes d'opérations pour compte de tiers		150 146,00	139 657,98	0,00	10 488,02
TOTAL DES RECETTES REELLES		1 647 897,80	1 241 312,80	144 707,00	261 878,00
021	Virement de la sect° de fonctionnement	99 053,20			
040	Opérat° ordre transfert entre sections (3) (4)	178 000,00	204 293,78		-26 293,78
192	Plus ou moins-values sur cession immo.	0,00	29 649,37		-29 649,37
2111	Terrains nus	0,00	350,63		-350,63
28041412	Subv.Cne GFP : Bâtiments, installations	100,00	94,63		5,37
28041512	GFP rat : Bâtiments, installations	1 005,00	1 004,45		0,55
28051	Concessions et droits similaires	18 000,00	20 582,33		-2 582,33
28121	Plantations d'arbres et d'arbustes	810,00	0,00		810,00
28152	Installations de voirie	3 290,00	3 290,83		-0,83
281568	Autres matériels, outillages incendie	80,00	76,03		3,97
281571	Matériel roulant	1 100,00	1 071,42		28,58
281578	Autre matériel et outillage de voirie	130,00	124,35		5,65
28158	Autres installat°, matériel et outillage	5 400,00	5 355,12		44,88
281721	Plantat° arbres, arbustes (m. à dispo)	100,00	91,20		8,80
28182	Matériel de transport	31 085,00	26 731,71		4 353,29
28183	Matériel de bureau et informatique	46 800,00	44 755,26		2 044,74
28184	Mobilier	9 500,00	9 639,70		-139,70
28188	Autres immo. corporelles	60 600,00	61 476,75		-876,75
TOTAL DES PRELEVEMENTS PROVENANT DE LA SECTION DE FONCTIONNEMENT		277 053,20	204 293,78		72 759,42
041	Opérations patrimoniales (5)	0,00	0,00		0,00
TOTAL DES RECETTES D'ORDRE		277 053,20	204 293,78		72 759,42
TOTAL DES RECETTES D'INVESTISSEMENT DE L'EXERCICE (= Total des recettes réelles et d'ordre)		1 924 951,00	1 445 606,58	144 707,00	334 637,42
Pour information R 001 Solde d'exécution positif reporté de N-1		0,00			

(1) Détailler les chapitres budgétaires par article conformément au plan de comptes appliqué par la commune ou l'établissement.

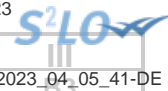
(2) Voir annexes IV A9 pour le détail des opérations pour compte de tiers.




(3) Cf. définition du chapitre des opérations d'ordre, *RI 040 = DF 042*.

(4) Les comptes 15, 29, 39, 49 et 59 peuvent figurer dans le détail du chapitre 040 si la commune ou l'établissement applique le régime des provisions budgétaires.

(5) Cf. définitions du chapitre des opérations d'ordre, *DI 041 = RI 041*.

**III – VOTE DU BUDGET****DETAIL DES CHAPITRES D'OPERATION D'EQUIPEMEN**

Cet état ne contient pas d'information.



IV – ANNEXES

ELEMENTS DU BILAN – ETAT DE LA DETTE – DETAIL DES CREDITS DE TRESORERIE

A2.1 – DETAIL DES CREDITS DE TRESORERIE (1)

Nature (Pour chaque ligne, indiquer le numéro de contrat)	Date de la décision de réaliser la ligne de trésorerie (2)	Montant maximum autorisé au 01/01/N	Montant des tirages N	Montant des remboursements N		Encours restant dû au 31/12/N
				Intérêts (3)	Remboursement du tirage	
5191 Avances du Trésor						
5192 Avances de trésorerie						
51931 Lignes de trésorerie						
Crédit Agricole	15/12/2021	300 000,00	300 000,00	1 042,13	300 000,00	0,00
51932 Lignes de trésorerie liées à un emprunt						
5194 Billets de trésorerie						
5198 Autres crédits de trésorerie						
519 Crédits de trésorerie (Total)		300 000,00	300 000,00	1 042,13	300 000,00	0,00

(1) Circulaire n° NOR : INTB8900071C du 22/02/1989.

(2) Indiquer la date de la délibération de l'assemblée autorisant la ligne de trésorerie ou la date de la décision de l'ordonnateur de réaliser la ligne de trésorerie sur la base d'un montant maximum autorisé par l'organe délibérant (article L. 2122-22 du CGCT).

(3) Il s'agit des intérêts comptabilisés au compte 6615 sauf pour les emprunts assortis d'une option de tirage sur ligne de trésorerie pour lesquels les intérêts sont comptabilisés au compte 66111 et sauf pour les billets de trésorerie pour lesquels les intérêts sont comptabilisés au compte 6618.



IV – ANNEXES

ELEMENTS DU BILAN – ETAT DE LA DETTE – REPARTITION PAR NATURE DE DETTE

A2.2 – REPARTITION PAR NATURE DE DETTE (hors 16449 et 166)

Nature (Pour chaque ligne, indiquer le numéro de contrat)	Emprunts et dettes à l'origine du contrat													
	Organisme prêteur ou chef de file	Date de signature	Date d'émission ou date de mobilisation (1)	Date du premier remboursement	Nominal (2)	Type de taux d'intérêt (3)	Index (4)	Taux initial		Devise	Périodicité des remboursements (6)	Profil d'amortissement (7)	Possibilité de remboursement anticipé O/N	Catégorie d'emprunt (8)
								Niveau de taux (5)	Taux actuariel					
163 Emprunts obligataires (Total)					0,00									
164 Emprunts auprès des établissements financiers (Total)					6 771 937,70									
1641 Emprunts en euros (total)					6 371 937,70									
MIN 247207- DEXIA	DEXIA/CREDIT LOCAL	29/03/2007		01/01/2008	1 546 107,70	R	T4M	4,350	4,350	EUR	T	P	N	B-1
MON2726720 - DEXIA	DEXIA/CREDIT LOCAL	31/12/2011		20/03/2012	200 000,00	F	Taux fixe	4,980	4,980	EUR	T	P	N	A-1
MON281728 - BP	BANQUE POSTALE	04/12/2013		01/05/2014	100 000,00	F	Taux fixe	3,550	3,550	EUR	T	P	N	A-1
MON501303EUR- BP	BANQUE POSTALE	13/10/2014		01/02/2015	500 000,00	F	Taux fixe	2,370	2,370	EUR	T	P	N	A-1
N°07019406 - CA	CREDIT AGRICOLE NORD FRANCE SSCP	07/07/2009		07/09/2009	100 000,00	F	Taux fixe	4,440	4,440	EUR	T	P	N	A-1
N°10000045226- CA	CREDIT AGRICOLE NORD FRANCE SSCP	10/04/2014		01/08/2014	200 000,00	F	Taux fixe	3,360	3,360	EUR	T	P	N	A-1
N°10000913194- CA	CREDIT AGRICOLE	03/07/2018		01/11/2018	180 000,00	F	Taux fixe	1,820	1,820	EUR	T	P	N	A-1
N°116800 - CDC	CAISSE DES DEPOTS ET CONSIGNAT	01/12/2020		01/07/2021	400 000,00	F	Taux fixe	0,630	0,630	EUR	T	P	N	A-1
N°1210312 -CDC	CAISSE DES DEPOTS ET CONSIGNAT	10/11/2011		01/07/2012	100 000,00	R	LEP	4,100	4,100	EUR	T	C	N	A-1
N°1233823 - CDC	CAISSE DES DEPOTS ET CONSIGNAT	25/10/2012		01/06/2013	122 000,00	R	TAM	3,932	3,932	EUR	T	C	N	A-1
N°17AL071- CE	CAISSE D EPARGNE PAS DE CALAIS S	08/11/2017		15/03/2018	170 000,00	F	LIVRET A	0,750	0,750	EUR	T	C	N	A-1
N°2008 0062- CE	CAISSE D EPARGNE PAS DE CALAIS S	26/05/2008		01/09/2008	150 000,00	F	Taux fixe	4,730	4,730	EUR	A	P	N	A-1
N°4587836 - CE	CAISSE D EPARGNE PAS DE CALAIS S	03/11/2015		28/02/2016	200 000,00	F	Taux fixe	2,030	2,030	EUR	T	P	N	A-1
N°476121- CE	CAISSE D EPARGNE PAS DE CALAIS S	08/10/2016		30/01/2017	200 000,00	F	Taux fixe	1,100	1,100	EUR	T	P	N	A-1
N°7570327-CE	CAISSE D EPARGNE PAS DE CALAIS S	12/12/2008		25/03/2009	250 000,00	F	Taux fixe	4,920	4,920	EUR	T	P	N	A-1
N°7659447-CE	CAISSE D EPARGNE PAS DE CALAIS S	03/10/2009		01/03/2010	200 000,00	F	Taux fixe	4,010	4,010	EUR	T	P	N	A-1
N°7660571- CE	CAISSE D EPARGNE PAS DE CALAIS S	03/02/2010		05/07/2010	200 000,00	F	Taux fixe	3,960	3,960	EUR	T	P	N	A-1
N°8172846 - CE	CAISSE D EPARGNE PAS DE CALAIS S	19/01/2012		10/05/2013	100 000,00	F	Taux fixe	4,550	4,550	EUR	T	P	N	A-1



Nature (Pour chaque ligne, indiquer le numéro de contrat)	Emprunts et dettes à l'origine du contrat										Reçu en préfecture le 11/04/2023			
	Organisme prêteur ou chef de file	Date de signature	Date d'émission ou date de mobilisation (1)	Date du premier remboursement	Nominal (2)	Type de taux d'intérêt (3)	Index (4)	Taux initial		Devise	dicité des remboursements (6)	Pron d'amortissement (7)	de rembour- sement anticipé O/N	gorie d'em- prunt (8)
								Niveau de taux (5)	Taux actuariel					
N°8273412- CE	CAISSE D EPARGNE PAS DE CALAIS S	08/07/2013		05/11/2013	203 830,00	F	Taux fixe	3,820	3,820	EUR	T	P	N	A-1
N°K5495 - CA	CREDIT AGRICOLE	14/06/2022		28/09/2022	250 000,00	R	EURIBOR	0,820	0,820	EUR	T	C	N	A-1
N°MON508922EUR- BP	BANQUE POSTALE	03/05/2016		01/09/2016	400 000,00	F	Taux fixe	1,780	1,780	EUR	T	C	O	A-1
N°MON516977EUR- BP	BANQUE POSTALE	13/08/2017		01/03/2018	150 000,00	F	Taux fixe	1,600	1,600	EUR	T	C	N	A-1
N°MON539148 - BP	BANQUE POSTALE	19/10/2021		01/03/2022	200 000,00	F	Taux fixe	0,870	0,870	EUR	T	C	O	A-1
N°MON541952 - BP	LA BANQUE POSTALE	28/04/2022		01/09/2022	250 000,00	F	Taux fixe	1,740	1,740	EUR	T	C	N	A-1
1643 Emprunts en devises (total)					0,00									
16441 Emprunts assortis d'une option de tirage sur ligne de trésorerie (total)					400 000,00									
N°2020900501E - BP	BANQUE POSTALE	15/04/2020		06/08/2020	400 000,00	F	EONIA	1,230	1,230	EUR	T	F	O	A-1
165 Dépôts et cautionnements reçus (Total)					0,00									
167 Emprunts et dettes assortis de conditions particulières (Total)					0,00									
1671 Avances consolidées du Trésor (total)					0,00									
1672 Emprunts sur comptes spéciaux du Trésor (total)					0,00									
1675 Dettes pour METP et PPP (total)					0,00									
1676 Dettes envers locataires-acquéreurs (total)					0,00									
1678 Autres emprunts et dettes (total)					0,00									
168 Emprunts et dettes assimilés (Total)					0,00									
1681 Autres emprunts (total)					0,00									
1682 Bons à moyen terme négociables (total)					0,00									
1687 Autres dettes (total)					0,00									

MAIRIE DE BEURAINS - Principal - CA - 2022

Envoyé en préfecture le 11/04/2023

Reçu en préfecture le 11/04/2023

Publié le 11/04/2023

ID : 062-216200998-20230405-2023_04_05_41-DE

Nature (Pour chaque ligne, indiquer le numéro de contrat)	Emprunts et dettes à l'origine du contrat										Reçu en préfecture le 11/04/2023					
	Organisme prêteur ou chef de file	Date de signature	Date d'émission ou date de mobilisation (1)	Date du premier remboursement	Nominal (2)	Type de taux d'intérêt (3)	Index (4)	Taux initial		Devise	Publicé le 11/04/2023	ID : 062-216200998-20230405-2023_04_05_41-D	de	d'émprunt		
								Niveau de taux (5)	Taux actuariel							
													dicité des remboursements (6)	Prom d'amortissement (7)	de remboursement anticipé O/N	gorie d'emprunt (8)
Total général					6 771 937,70											

(1) Si un emprunt donne lieu à plusieurs mobilisations, indiquer la date de la première mobilisation.

(2) Nominal : montant emprunté à l'origine.

(3) Type de taux d'intérêt : F : fixe ; V : variable simple ; C : complexe (c'est-à-dire un taux variable qui n'est pas seulement défini comme la simple addition d'un taux usuel de référence et d'une marge exprimée en point de pourcentage).

(4) Mentionner le ou les types d'index (ex : Euribor 3 mois).

(5) Indiquer le niveau de taux à l'origine du contrat.

(6) Indiquer la périodicité des remboursements : A : annuelle ; M : mensuelle ; B : bimestrielle ; S : semestrielle ; T : trimestrielle ; X autre.

(7) Indiquer C pour amortissement constant, P pour amortissement progressif, F pour *in fine*, X pour autres à préciser.

(8) Catégorie d'emprunt à l'origine. Exemple A-1 (cf. la classification des emprunts suivant la typologie de la circulaire IOCB1015077C du 25 juin 2010 sur les produits financiers offerts aux collectivités territoriales).

IV – ANNEXES

ELEMENTS DU BILAN – ETAT DE LA DETTE – REPARTITION PAR NATURE DE DETTE

IV

A2.2

A2.2 – REPARTITION PAR NATURE DE DETTE (hors 16449 et 166) (suite)

Nature (Pour chaque ligne, indiquer le numéro de contrat)	Emprunts et dettes au 31/12/N											
	Couverture ? O/N (10)	Montant couvert	Catégorie d'emprunt après couverture éventuelle (11)	Capital restant dû au 31/12/N	Durée résiduelle (en années)	Taux d'intérêt			Annuité de l'exercice			ICNE de l'exercice
						Type de taux (12)	Index (13)	Niveau de taux d'intérêt au 31/12/N (14)	Capital	Charges d'intérêt (15)	Intérêts perçus (le cas échéant) (16)	
163 Emprunts obligataires (Total)		0,00		0,00					0,00	0,00	0,00	0,00
164 Emprunts auprès des établissements financiers (Total)		0,00		2 627 956,26					844 825,63	59 151,43	0,00	5 397,07
1641 Emprunts en euros (total)		0,00		2 627 956,26					444 825,63	56 834,93	0,00	5 397,07
MIN 247207- DEXIA	N	0,00	B-1	0,00	0,00	R	T4M	4,350	142 641,33	3 954,11	0,00	0,00
MON2726720 - DEXIA	N	0,00	A-1	53 333,48	3,99	F	Taux fixe	4,980	13 333,32	3 071,00	0,00	73,78
MON281728 - BP	N	0,00	A-1	48 167,11	5,99	F	Taux fixe	3,550	6 766,58	1 860,74	0,00	137,74
MON501303EUR- BP	N	0,00	A-1	255 417,30	6,99	F	Taux fixe	2,370	33 160,25	6 546,03	0,00	992,08
N°07019406 - CA	N	0,00	A-1	13 231,68	1,68	F	Taux fixe	4,440	8 346,49	820,39	0,00	37,53
N°10000045226- CA	N	0,00	A-1	99 064,15	6,58	F	Taux fixe	3,360	13 417,66	3 611,50	0,00	360,59
N°10000913194- CA	N	0,00	A-1	133 873,75	10,83	F	Taux fixe	1,820	11 175,65	2 563,91	0,00	588,83
N°116800 - CDC	N	0,00	A-1	377 730,07	23,00	F	Taux fixe	0,630	14 869,92	2 432,56	0,00	189,36
N°1210312 -CDC	N	0,00	A-1	29 999,86	3,99	R	LEP	3,550	6 666,68	987,17	0,00	435,35
N°1233823 - CDC	N	0,00	A-1	42 700,13	4,99	R	TAM	3,932	8 133,32	1 734,12	0,00	193,91
N°17AL071- CE	N	0,00	A-1	113 333,40	10,00	F	LIVRET A	0,750	11 333,32	2 239,16	0,00	11,81
N°2008 0062- CE	N	0,00	A-1	0,00	0,00	F	Taux fixe	4,730	12 779,64	604,48	0,00	0,00
N°4587836 - CE	N	0,00	A-1	114 186,13	7,99	F	Taux fixe	2,030	13 016,23	2 483,53	0,00	206,04
N°476121- CE	N	0,00	A-1	123 930,78	9,00	F	Taux fixe	1,100	13 028,91	1 452,93	0,00	227,21
N°7570327-CE	N	0,00	A-1	22 954,30	0,99	F	Taux fixe	4,920	21 858,51	1 805,61	0,00	15,69
N°7659447-CE	N	0,00	A-1	34 061,04	1,99	F	Taux fixe	4,010	16 037,88	1 769,80	0,00	110,03
N°7660571- CE	N	0,00	A-1	42 044,61	2,50	F	Taux fixe	3,960	15 691,83	2 055,25	0,00	393,12
N°8172846 - CE	N	0,00	A-1	42 911,56	4,99	F	Taux fixe	4,550	7 079,93	2 154,95	0,00	271,18
N°8273412- CE	N	0,00	A-1	92 088,41	5,84	F	Taux fixe	3,820	14 059,60	3 855,04	0,00	537,44
N°K5495 - CA	N	0,00	A-1	241 666,66	14,74	R	EURIBOR	1,989	8 333,34	1 759,26	0,00	51,63
N°MON508922EUR- BP	N	0,00	A-1	221 428,50	7,67	F	Taux fixe	1,780	21 428,58	3 146,78	0,00	307,26
N°MON516977EUR- BP	N	0,00	A-1	97 500,00	9,92	F	Taux fixe	1,600	10 000,00	1 660,00	0,00	125,67
N°MON539148 - BP	N	0,00	A-1	186 666,68	14,00	F	Taux fixe	0,870	13 333,32	1 807,66	0,00	130,82
N°MON541952 - BP	N	0,00	A-1	241 666,66	14,67	F	Taux fixe	1,740	8 333,34	2 458,95	0,00	0,00
1643 Emprunts en devises (total)		0,00		0,00					0,00	0,00	0,00	0,00



Nature (Pour chaque ligne, indiquer le numéro de contrat)	Emprunts et dettes au 31/12/N											
	Couverture ? O/N (10)	Montant couvert	Catégorie d'emprunt après couverture éventuelle (11)	Capital restant dû au 31/12/N	Durée résiduelle (en années)	Taux d'intérêt			Annuité			
						Type de taux (12)	Index (13)	Niveau de taux d'intérêt au 31/12/N (14)	Capital	Charges d'intérêt (15)	Intérêts perçus (le cas échéant) (16)	ICNE de l'exercice
16441 Emprunts assortis d'une option de tirage sur ligne de trésorerie (total) (9)		0,00		0,00					400 000,00	2 316,50	0,00	0,00
N°2020900501E - BP	N	0,00	A-1	0,00	0,00	F	EONIA	1,230	400 000,00	2 316,50	0,00	0,00
165 Dépôts et cautionnements reçus (Total)		0,00		0,00					0,00	0,00	0,00	0,00
167 Emprunts et dettes assortis de conditions particulières (Total)		0,00		0,00					0,00	0,00	0,00	0,00
1671 Avances consolidées du Trésor (total)		0,00		0,00					0,00	0,00	0,00	0,00
1672 Emprunts sur comptes spéciaux (total)		0,00		0,00					0,00	0,00	0,00	0,00
1675 Dettes pour METP et PPP (total)		0,00		0,00					0,00	0,00	0,00	0,00
1676 Dettes envers locataires-acquéreurs (total)		0,00		0,00					0,00	0,00	0,00	0,00
1678 Autres emprunts et dettes (total)		0,00		0,00					0,00	0,00	0,00	0,00
168 Emprunts et dettes assimilés (Total)		0,00		0,00					0,00	0,00	0,00	0,00
1681 Autres emprunts (total)		0,00		0,00					0,00	0,00	0,00	0,00
1682 Bons à moyen terme négociables (total)		0,00		0,00					0,00	0,00	0,00	0,00
1687 Autres dettes (total)		0,00		0,00					0,00	0,00	0,00	0,00
Total général		0,00		2 627 956,26					844 825,63	59 151,43	0,00	5 397,07

(9) S'agissant des emprunts assortis d'une ligne de trésorerie, il faut faire ressortir le remboursement du capital de la dette prévue pour l'exercice correspondant au véritable endettement.

(10) Si l'emprunt est soumis à couverture, il convient de compléter le tableau « détail des opérations de couverture ».

(11) Catégorie d'emprunt. Exemple A-1 (cf. la classification des emprunts suivant la typologie de la circulaire IOCB1015077C du 25 juin 2010 sur les produits financiers offerts aux collectivités territoriales).

(12) Type de taux d'intérêt après opérations de couverture : F : fixe ; V : variable simple ; C : complexe (c'est-à-dire un taux variable qui n'est pas seulement défini comme la simple addition d'un taux usuel de référence et d'une marge exprimée en point de pourcentage).

(13) Mentionner l'index en cours au 31/12/N après opérations de couverture.

(14) Taux après opérations de couverture éventuelles. Pour les emprunts à taux variable, indiquer le niveau moyen du taux constaté sur l'année.

(15) Il s'agit des intérêts dus au titre du contrat initial et comptabilisés à l'article 66111 « Intérêts réglés à l'échéance » (intérêts décaissés) et intérêts éventuels dus au titre du contrat d'échange éventuel et comptabilisés à l'article 668.

(16) Indiquer les intérêts éventuellement reçus au titre du contrat d'échange éventuel et comptabilisés au 768.

IV – ANNEXES

ELEMENTS DU BILAN – ETAT DE LA DETTE – REPARTITION DES EMPRUNTS PAR STRUCTURE DE TAUX

A2.3 – REPARTITION DES EMPRUNTS PAR STRUCTURE DE TAUX (HORS A1)

Emprunts ventilés par structure de taux selon le risque le plus élevé (Pour chaque ligne, indiquer le numéro de contrat) (1)	Organisme prêteur ou chef de file	Nominal (2)	Capital restant dû au 31/12/N (3)	Type d'indices (4)	Durée du contrat	Dates des périodes bonifiées	Taux minimal (5)	Taux maximal (6)	Coût de sortie (7)	Taux maximal après couverture éventuelle (8)	Niveau du taux au 31/12/N (9)	Intérêts payés au cours de l'exercice (10)	Intérêts perçus au cours de l'exercice (le cas échéant) (11)	% par type de taux selon le capital restant dû
Echange de taux, taux variable simple plafonné (cap) ou encadré (tunnel) (A)														
TOTAL (A)		0,00	0,00						0,00			0,00	0,00	0,00
Barrière simple (B)														
MIN 247207- DEXIA	DEXIA/CREDIT LOCAL	1 546 107,70	0,00	1	15,00				0,00		4,350	3 954,11	0,00	0,00
TOTAL (B)		1 546 107,70	0,00						0,00			3 954,11	0,00	0,00
Option d'échange (C)														
TOTAL (C)		0,00	0,00						0,00			0,00	0,00	0,00
Multiplicateur jusqu'à 3 ou multiplicateur jusqu'à 5 capé (D)														
TOTAL (D)		0,00	0,00						0,00			0,00	0,00	0,00
Multiplicateur jusqu'à 5 (E)														
TOTAL (E)		0,00	0,00						0,00			0,00	0,00	0,00
Autres types de structures (F)														
TOTAL (F)		0,00	0,00						0,00			0,00	0,00	0,00
TOTAL GENERAL		1 546 107,70	0,00						0,00			3 954,11	0,00	0,00

(1) Répartir les emprunts selon le type de structure de taux (de A à F selon la classification de la charte de bonne conduite) en fonction du risque le plus élevé à courir sur toute la durée de vie du contrat de prêt et après opérations de couverture éventuelles.

(2) Nominal : montant emprunté à l'origine. En cas de couverture partielle d'un emprunt, indiquer séparément sur deux lignes la part du nominal couvert et la part non couverte.

(3) En cas de couverture partielle d'un emprunt, indiquer séparément sur deux lignes la part du capital restant dû couvert et la part non couverte.

(4) Indiquer la classification de l'indice sous-jacent suivant la typologie de la circulaire du 25 juin 2010 sur les produits financiers (de 1 à 6). 1 : Indice zone euro / 2 : Indices inflation française ou zone euro ou écart entre ces indices / 3 : Ecart indice zone euro / 4 : Indices hors zone euro ou écart d'indices dont l'un est hors zone euro / 5 : écarts d'indices hors zone euro / 6 : autres indices.

(5) Taux hors opération de couverture. Indiquer le montant, l'index ou la formule correspondant au taux minimal du contrat de prêt sur toute la durée du contrat.

(6) Taux hors opération de couverture. Indiquer le montant, l'index ou la formule correspondant au taux maximal du contrat de prêt sur toute la durée du contrat.

(7) Coût de sortie : indiquer le montant de l'indemnité contractuelle de remboursement définitif de l'emprunt au 31/12/N ou le cas échéant, à la prochaine date d'échéance.

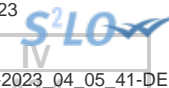
(8) Montant, index ou formule.

(9) Indiquer le niveau de taux après opérations de couverture éventuelles. Pour les emprunts à taux variables, indiquer le niveau moyen du taux constaté sur l'année.

(10) Indiquer les intérêts dus au titre du contrat initial et comptabilisés à l'article 66111 et des intérêts éventuels dus au titre du contrat d'échange et comptabilisés à l'article 668.

(11) Indiquer les intérêts reçus au titre du contrat d'échange et comptabilisés au 768.






IV – ANNEXES

ELEMENTS DU BILAN – ETAT DE LA DETTE – TYPOLOGIE DE LA REPARTITION DE L'ENCOURS

A2.4 – TYPOLOGIE DE LA REPARTITION DE L'ENCOURS (1)

Indices sous-jacents		(1) Indices zone euro	(2) Indices inflation française ou zone euro ou écart entre ces indices	(3) Ecart d'indices zone euro	(4) Indices hors zone euro et écarts d'indices dont l'un est un indice hors zone euro	(5) Ecart d'indices hors zone euro	(6) Autres indices
Structure							
(A) Taux fixe simple. Taux variable simple. Echange de taux fixe contre taux variable ou inversement. Echange de taux structuré contre taux variable ou taux fixe (sens unique). Taux variable simple plafonné (cap) ou encadré (tunnel)	Nombre de produits	24	0	0	0	0	
	% de l'encours	99,99	0,00	0,00	0,00	0,00	
	Montant en euros	2 627 956,26	0,00	0,00	0,00	0,00	
(B) Barrière simple. Pas d'effet de levier	Nombre de produits	1	0	0	0	0	
	% de l'encours	0,00	0,00	0,00	0,00	0,00	
	Montant en euros	0,00	0,00	0,00	0,00	0,00	
(C) Option d'échange (swaption)	Nombre de produits	0	0	0	0	0	
	% de l'encours	0,00	0,00	0,00	0,00	0,00	
	Montant en euros	0,00	0,00	0,00	0,00	0,00	
(D) Multiplicateur jusqu'à 3 ; multiplicateur jusqu'à 5 capé	Nombre de produits	0	0	0	0	0	
	% de l'encours	0,00	0,00	0,00	0,00	0,00	
	Montant en euros	0,00	0,00	0,00	0,00	0,00	
(E) Multiplicateur jusqu'à 5	Nombre de produits	0	0	0	0	0	
	% de l'encours	0,00	0,00	0,00	0,00	0,00	
	Montant en euros	0,00	0,00	0,00	0,00	0,00	
(F) Autres types de structures	Nombre de produits						0
	% de l'encours						0,00
	Montant en euros						0,00

(1) Cette annexe retrace le stock de dette au 31/12/N après opérations de couverture éventuelles.



IV – ANNEXES

ELEMENTS DU BILAN – ETAT DE LA DETTE – DETAIL DES OPERATIONS DE COUVERTURE

A2.5 – DETAIL DES OPERATIONS DE COUVERTURE (1)

Instruments de couverture (Pour chaque ligne, indiquer le numéro de contrat)	Emprunt couvert			Instrument de couverture									
	Référence de l'emprunt couvert	Capital restant dû au 31/12/N	Date de fin du contrat	Organisme co-contractant	Type de couverture (3)	Nature de la couverture (change ou taux)	Notionnel de l'instrument de couverture	Date de début du contrat	Date de fin du contrat	Périodicité de règlement des intérêts (4)	Montant des commissions diverses	Primes éventuelles	
												Primes payées pour l'achat d'option	Primes reçues pour la vente d'option
Taux fixe (total)		0,00					0,00				0,00	0,00	0,00
Taux variable simple (total)		0,00					0,00				0,00	0,00	0,00
Taux complexe (total) (2)		0,00					0,00				0,00	0,00	0,00
Total		0,00					0,00				0,00	0,00	0,00

(1) Si un instrument couvre plusieurs emprunts, distinguer une ligne par emprunt couvert.

(2) Il s'agit d'un taux variable qui n'est pas défini comme la simple addition d'un taux usuel de référence et d'une marge exprimée en point de pourcentage.

(3) Indiquer s'il s'agit d'un *swap*, d'une option (*cap*, *floor*, *tunnel*, *swaption*).

(4) Indiquer la périodicité de règlement des intérêts : A : annuelle, M : mensuelle, B : bimestrielle, S : semestrielle, T : trimestrielle, X : autre.

IV – ANNEXES

ELEMENTS DU BILAN – ETAT DE LA DETTE – DETAIL DES OPERATIONS DE COUVERTURE

IV
A2.5

A2.5 – DETAIL DES OPERATIONS DE COUVERTURE (1) (suite)

Instruments de couverture (Pour chaque ligne, indiquer le numéro de contrat)	Référence de l'emprunt couvert	Effet de l'instrument de couverture							
		Taux payé		Taux reçu (7)		Charges et produits constatés depuis l'origine du contrat		Catégorie d'emprunt (8)	
		Index (5)	Niveau de taux (6)	Index	Niveau de taux	Charges c/668	Produits c/768	Avant opération de couverture	Après opération de couverture
Taux fixe (total)						0,00	0,00		
Taux variable simple (total)						0,00	0,00		
Taux complexe (total) (2)						0,00	0,00		
Total						0,00	0,00		

(5) Indiquer l'index utilisé ou la formule de taux.

(6) Pour les emprunts à taux variable, indiquer le niveau moyen du taux constaté sur l'année.

(7) A compléter si l'instrument de couverture est un *swap*.

(8) Catégorie d'emprunt. Exemple A-1 (cf. la classification des emprunts suivant la typologie de la circulaire IOCB1015077C du 25 juin 2010 sur les produits financiers offerts aux collectivités territoriales).

IV – ANNEXES

ELEMENTS DU BILAN – ETAT DE LA DETTE – REMBOURSEMENT ANTICIPE D'UN EMPRUNT AVEC REFINANCEMENT

A2.6 – REMBOURSEMENT ANTICIPE D'UN EMPRUNT AVEC REFINANCEMENT (1)

Emprunts (2) (Pour chaque ligne, indiquer le numéro de contrat)	Année de mobilisation et profil d'amort. de l'emprunt		Date du refinancement	Organisme prêteur ou chef de file	Capital restant dû	Capital réaménagé	Durée résiduelle	Périodicité des remboursements (6)	Caractéristiques du taux			Coût de sortie (10)		Annuité de l'exercice		ICNE de l'exercice
	Année	Profil (5)							Type de taux (7)	Index (8)	Niveau de taux (9)	Type (11)	Montant (12)	Intérêts (13)	Capital	
Total des dépenses au c/ 166 Refinancement de dette (3)					0,00	0,00							0,00	0,00	0,00	0,00
Total des recettes au c/ 166 Refinancement de dette (4)					0,00	0,00								0,00	0,00	0,00

(1) Les opérations de refinancement de dette consistent en un remboursement d'un emprunt auprès d'un établissement de crédit suivi de la souscription d'un nouvel emprunt. Pour cette raison, les dépenses et les recettes du c/166 sont équilibrées.

(2) Pour les emprunts de refinancement, indiquer le nouveau numéro de contrat suivi, entre parenthèses, de la référence de l'emprunt quitté.

(3) Il s'agit de retracer les caractéristiques avant réaménagement des emprunts ayant fait l'objet d'un remboursement anticipé avec refinancement.

(4) Il s'agit de retracer les caractéristiques après réaménagement des emprunts de refinancement.

(5) Indiquer C pour amortissement constant, P pour amortissement progressif, F pour *in fine*, X pour autres à préciser.

(6) Indiquer la périodicité des remboursements A : annuelle ; T : trimestrielle ; M : mensuelle, B : bimestrielle, S : semestrielle, X autre.

(7) Type de taux d'intérêt : F : fixe ; V : variable simple ; C : complexe (c'est-à-dire un taux variable qui n'est pas seulement défini comme la simple addition d'un taux usuel de référence et d'une marge exprimée en point de pourcentage).

(8) Indiquer le type d'index (ex : Euribor 3 mois).

(9) Taux après opérations de couverture éventuelles. Pour un emprunt à taux variable, indiquer le niveau du taux constaté à la date du refinancement.

(10) Il s'agit de retracer les caractéristiques de l'indemnité de remboursement anticipé due relative à l'emprunt quitté.

(11) Indiquer A pour autofinancement, C pour capitalisation, T pour intégration dans le taux du nouvel emprunt, D pour allongement de durée.

(12) Indiquer le coût de sortie uniquement en cas d'autofinancement et de capitalisation.


(13) Il s'agit des intérêts dus au titre du contrat initial et comptabilisés à l'article 66111 « Intérêts réglés à l'échéance » (intérêts décaissés) et intérêts éventuels dus au titre du contrat d'échange éventuel et comptabilisés à l'article 668.

Envoyé en préfecture le 11/04/2023

Reçu en préfecture le 11/04/2023

Publié le 11/04/2023

ID : 062-216200998-20230405-2023_04_05_41-DE


IV
A2.7

IV – ANNEXES

ELEMENTS DU BILAN – ETAT DE LA DETTE – EMPRUNTS RENEGOCIES AU COURS DE L’ANNEE N

A2.7 – EMPRUNTS RENEGOCIES AU COURS DE L’ANNEE N (1)

N° du contrat d'emprunt	Date de souscription du contrat initial	Date de renégocia- tion	Organisme prêteur	Durée résiduelle en années		Taux (2)						Nominal		Profil d'amortissement et périodicité de remboursement (6)		Capital restant dû au 31/12/N	ICNE de l'exercice	Annuité payée dans l'exercice (s'il y a lieu)	
				Con- trat initial	Con- trat rené- gocié	Contrat initial			Contrat renégocié			Contrat initial	Contrat renégocié (5)	Contrat initial	Contrat renégocié			Intérêts	Capital
						Type de taux (3)	Index (4)	Taux act.	Type de taux (3)	Index (4)	Taux act.								
Total												0,00	0,00			0,00	0,00	0,00	0,00

- (1) Inscrire les emprunts renégociés au cours de l'exercice N.
- (2) Taux à la date de renégociation.
- (3) Indiquer : F : fixe ; V : variable simple ; C : complexe (c'est-à-dire un taux variable qui n'est pas seulement défini comme la simple addition d'un taux usuel de référence et d'une marge exprimée en point de pourcentage).
- (4) Indiquer la nature de l'index retenu (exemple : Euribor 3 mois).
- (5) Nominal à la date de renégociation.
- (6) Faire figurer 2 lettres : - Pour le profil d'amortissement, indiquer : C pour amortissement constant, P pour amortissement progressif, F pour *in fine*, X pour autres.
- Pour la périodicité de remboursement, indiquer A : annuelle ; T : trimestrielle ; M : mensuelle, B : bimestrielle, S : semestrielle, X autre.

**IV – ANNEXES****ELEMENTS DU BILAN – ETAT DE LA DETTE****DETTE POUR FINANCER L'EMPRUNT D'UN AUTRE ORGANISME****A2.8****A2.8 – DETTE POUR FINANCER L'EMPRUNT D'UN AUTRE ORGANISME (1)**

REPARTITION PAR PRÊTEUR	Dette en capital à l'origine (2)	Dette en capital au 31/12 de l'exercice	Annuité payée au cours de l'exercice	Dont	
				Intérêts (3)	Capital
TOTAL	0,00	0,00	0,00	0,00	0,00
<u>Auprès des organismes de droit privé</u>	0,00	0,00	0,00	0,00	0,00
<u>Auprès des organismes de droit public</u>	0,00	0,00	0,00	0,00	0,00
<u>Dette provenant d'émissions obligataires(ex : émissions publiques ou privées)</u>	0,00	0,00	0,00	0,00	0,00

(1) Il s'agit des cas où une collectivité ou un établissement public accepte de prendre en charge l'emprunt au profit d'un autre organisme sans qu'il y ait pour autant transfert du contrat.

(2) La dette en capital à l'origine correspond à la part de dette prise en charge par la commune.

(3) Il s'agit des intérêts dus au titre du contrat initial et comptabilisés à l'article 66111 et des intérêts éventuels dus au titre du contrat d'échange et comptabilisés à l'article 668.



IV – ANNEXES

ELEMENTS DU BILAN

METHODES UTILISEES POUR LES AMORTISSEMENTS

A3

A3 – AMORTISSEMENTS – METHODES UTILISEES

CHOIX DE L'ASSEMBLEE DELIBERANTE			Délibération du
Biens de faible valeur Seuil unitaire en deçà duquel les immobilisations de peu de valeur s'amortissent sur un an (article R. 2321-1 du CGCT) : 450,00 €			2008-10-02
Procédure d'amortissement (linéaire, dégressif, variable)	Catégories de biens amortis	Durée (en années)	
L	Biens de faible valeur (450 €)	1	02/10/2008
L	Camions et véhicules industriels, tracteurs	7	02/10/2008
L	Equipement spécifique sports	6	02/10/2008
L	Equipement de voirie (panneaux, candélabres...)	10	02/10/2008
L	Equipement garages et ateliers municipaux	12	02/10/2008
L	Equipement spécifique culturel	10	02/10/2008
L	Equipement spécifique de restauration	6	02/10/2008
L	Equipement spécifique entretien des bâtiments	8	02/10/2008
L	Equipement spécifique matériel Ecole de musique	5	02/10/2008
L	Frais d'étude	5	02/10/2008
L	Immeubles productifs de revenus mis à disposition	20	02/10/2008
L	Logiciels	2	02/10/2008
L	Matériel informatique	5	02/10/2008
L	Matériels de bureau électrique	5	02/10/2008
L	Matériels espaces verts (tondeuses, tronçonneuses)	5	02/10/2008
L	Mobilier de Bureau	10	02/10/2008
L	Mobilier et matériel électoral	10	02/10/2008
L	Véhicule légers	5	02/10/2008
L	Voitures	5	02/10/2008



IV – ANNEXES
ELEMENTS DU BILAN
ETAT DES PROVISIONS

A4**A4 – ETAT DES PROVISIONS**

Nature de la provision	Montant de la provision de l'exercice (1)	Date de constitution de la provision	Montant des provisions constituées au 01/01/N	Montant total des provisions constituées	Montant des reprises	SOLDE
PROVISIONS BUDGETAIRES						
Provisions pour risques et charges (2)	0,00		0,00	0,00	0,00	0,00
Provisions pour dépréciation (2)	0,00		0,00	0,00	0,00	0,00
TOTAL PROVISIONS BUDGETAIRES	0,00		0,00	0,00	0,00	0,00
PROVISIONS SEMI-BUDGETAIRES						
Provisions pour risques et charges (2)	0,00		0,00	0,00	0,00	0,00
Provisions pour dépréciation (2)	0,00		0,00	0,00	0,00	0,00
TOTAL PROVISIONS SEMI-BUDGETAIRES	0,00		0,00	0,00	0,00	0,00

(1) Provisions nouvelles ou abondement d'une provision déjà constituée.

(2) Indiquer l'objet de la provision (exemples : provision pour litiges au titre du procès ; provisions pour dépréciation des immobilisations de l'équipement ...).



IV – ANNEXES
ELEMENTS DU BILAN
ETALEMENT DES PROVISIONS

A5

A5 – ETALEMENT DES PROVISIONS (1)

(1) Il s'agit des provisions figurant dans le tableau précédent « Etat des provisions » qui font l'objet d'un étalement.



IV – ANNEXES

ELEMENTS DU BILAN
EQUILIBRE DES OPERATIONS FINANCIERES – DEPENSES

A6.1

DEPENSES A COUVRIR PAR DES RESSOURCES PROPRES

Art. (1)	Libellé (1)	Crédits de l'exercice (BP + BS + DM + RAR N-1)	Réalisations
DEPENSES TOTALES A COUVRIR PAR DES RESSOURCES PROPRES =A + B		848 770,00	I 844 825,63
16 Emprunts et dettes assimilées (A)		848 770,00	844 825,63
1631	Emprunts obligataires	0,00	0,00
1641	Emprunts en euros	848 770,00	844 825,63
1643	Emprunts en devises	0,00	0,00
16441	Opérat° afférentes à l'emprunt	0,00	0,00
1671	Avances consolidées du Trésor	0,00	0,00
1672	Emprunts sur comptes spéciaux du Trésor	0,00	0,00
1678	Autres emprunts et dettes	0,00	0,00
1681	Autres emprunts	0,00	0,00
1682	Bons à moyen terme négociables	0,00	0,00
1687	Autres dettes	0,00	0,00
Dépenses et transferts à déduire des ressources propres (B)		0,00	0,00
10...	Reprise de dotations, fonds divers et réserves		
10...	Reversement de dotations, fonds divers et réserves		
139	Subv. invest. transférées cpte résultat	0,00	0,00
020	Dépenses imprévues	0,00	0,00

	Op. de l'exercice I	Restes à réaliser en dépenses au 31/12	Solde d'exécution D001 de l'exercice précédent (N-1)	TOTAL II
Dépenses à couvrir par des ressources propres	844 825,63	47 795,00	40 592,79	933 213,42

(1) Détailler les chapitres budgétaires par article conformément au plan de comptes.



IV – ANNEXES

ELEMENTS DU BILAN
EQUILIBRE DES OPERATIONS FINANCIERES – RECETTES

A6.2

RESSOURCES PROPRES

Art. (1)	Libellé (1)	Crédits de l'exercice (BP + BS + DM + RAR N-1)	Réalisations
RECETTES (RESSOURCES PROPRES) = a + b		489 118,21	III 297 676,83
Ressources propres externes de l'année (a)		123 400,00	123 383,05
10222	FCTVA	123 400,00	123 383,05
10223	TLE	0,00	0,00
10226	Taxe d'aménagement	0,00	0,00
10228	Autres fonds	0,00	0,00
13146	Attributions de compensation d'investissement	0,00	0,00
13156	Attributions de compensation d'investissement	0,00	0,00
13246	Attributions de compensation d'investissement	0,00	0,00
13256	Attributions de compensation d'investissement	0,00	0,00
138	Autres subvent° invest. non transf.	0,00	0,00
26...	Participations et créances rattachées		
27...	Autres immobilisations financières		
Ressources propres internes de l'année (b) (2)		365 718,21	174 293,78
15...	Provisions pour risques et charges		
169	Primes de remboursement des obligations	0,00	0,00
26...	Participations et créances rattachées		
27...	Autres immobilisations financières		
28...	Amortissement des immobilisations		
28041412	Subv.Cne GFP : Bâtiments, installations	100,00	94,63
28041512	GFP rat : Bâtiments, installations	1 005,00	1 004,45
28051	Concessions et droits similaires	18 000,00	20 582,33
28121	Plantations d'arbres et d'arbustes	810,00	0,00
28152	Installations de voirie	3 290,00	3 290,83
281568	Autres matériels, outillages incendie	80,00	76,03
281571	Matériel roulant	1 100,00	1 071,42
281578	Autre matériel et outillage de voirie	130,00	124,35
28158	Autres installat°, matériel et outillage	5 400,00	5 355,12
281721	Plantat° arbres, arbustes (m. à dispo)	100,00	91,20
28182	Matériel de transport	31 085,00	26 731,71
28183	Matériel de bureau et informatique	46 800,00	44 755,26
28184	Mobilier	9 500,00	9 639,70
28188	Autres immo. corporelles	60 600,00	61 476,75
29...	Prov. pour dépréciat° immobilisations		
39...	Prov. dépréciat° des stocks et en-cours		
481...	Charges à rép. sur plusieurs exercices		
49...	Prov. dépréc. comptes de tiers		
59...	Prov. dépréc. comptes financiers		
024	Produits des cessions d'immobilisations	88 665,01	0,00
021	Virement de la sect° de fonctionnement	99 053,20	0,00

	Opérations de l'exercice III	Restes à réaliser en recettes au 31/12	Solde d'exécution R001 de l'exercice précédent	Affectation R1068 de l'exercice précédent	TOTAL IV
Total ressources propres disponibles	297 676,83	144 707,00	0,00	215 130,79	657 514,62

	Montant
Dépenses à couvrir par des ressources propres	II 933 213,42
Ressources propres disponibles	IV 657 514,62



Solde	V = IV – II (3)
-------	-----------------

(1) Les comptes 15, 169, 26, 27, 28, 29, 39, 481, 49 et 59 sont à détailler conformément au plan de comptes.

(2) Les comptes 15, 29, 39, 49 et 59 sont présentés uniquement si la commune ou l'établissement applique le régime des provisions budgétaires.

(3) Indiquer le signe algébrique.



IV – ANNEXES

ELEMENTS DU BILAN

VARIATION DU PATRIMOINE (article R. 2313-3 du CGCT) – ENTREES

A10.1

A10.1 – ETAT DES ENTREES D'IMMOBILISATIONS

Modalités et date d'acquisition	Désignation du bien	Valeur d'acquisition (coût historique)	Cumul des amortissements	Durée de l'amortissement
Acquisitions à titre onéreux				
18/01/2022	SUPPORT MOBILE	378,00	0,00	6
03/02/2022	VEGETAUX FIEET	2 266,10	0,00	15
10/02/2022	2 IPHONE 11 + 1 SAMSUG GALAXY + ETUIS	1 327,20	0,00	3
10/02/2022	AIRE DE JEUX RES. LA ROSERAIE	344,88	172,44	1
10/02/2022	AIRE DE JEUX RESIDENCE POPEREN	344,88	172,44	1
14/02/2022	AIRE DE JEUX RESIDENCE BEREGOVOY	344,88	172,44	1
14/02/2022	FOURNITURE ET PLANTATION D'ABRES RUE PIERRE CURIE	29 178,00	0,00	15
14/02/2022	FRE 9585370 DU 03/02/2022 ENCEINTE YAMAHA	630,75	105,13	5
14/02/2022	ORDINATEURS PORTABLES (8)	9 194,69	0,00	2
28/02/2022	FAUTEUIL SERVICE COMMUNICATION	299,87	0,00	1
28/02/2022	MICRO ONDE RESTAURATION CS	408,00	0,00	1
28/02/2022	POSE DE JEUX + PANNEAUX	1 058,52	0,00	6
01/03/2022	FOURNITURE ET POSE DE JEUX + PANNEAUX D'INFO	5 537,16	922,86	5
01/03/2022	MACHINE A CAFE DOLCE GUSTO MAIRIE SG	109,00	0,00	0
17/03/2022	SALLE MULTIFONCTIONS	170,40	0,00	0
31/03/2022	MATERIEL NOMADE ASVP - REACT EU -	2 906,00	0,00	2
05/04/2022	8 ORDI PORTABLE CLAVIER SOURIS SACOCHES ET DOUBLES	1 374,00	0,00	2
05/04/2022	SALLE MULTIFONCTIONS	0,00	0,00	0
11/04/2022	VOIRIE COMMUNALE	74 606,06	0,00	0
11/04/2022	VOIRIE COMMUNALE	75 613,49	0,00	0
11/04/2022	VOIRIE COMMUNALE	73 803,60	0,00	0
11/04/2022	VOIRIE COMMUNALE	74 573,16	0,00	0
25/04/2022	POINT D'ACCES WI-FI	2 085,02	0,00	2
25/04/2022	REACT EU VILLE CONNECTEE - ENFANCE FAMILLE	1 260,00	0,00	2
25/04/2022	TABLETTE SAMSUNG GALAXY TAB (11)+ ACCESSOIRES -	3 925,00	0,00	2
02/05/2022	3 HD PRO WEBCAM C920/8 LOGITECH ZONE WIRELESS	1 939,20	0,00	2
11/05/2022	MAIRIE	6 877,20	0,00	0
16/05/2022	VISIO SMART ROOM - REACT EU	2 764,90	552,98	5
16/05/2022	VISIO SMART ROOM - REACT EU	2 486,80	0,00	5
18/05/2022	VALISE DIAG MX808 - SERVICE PARC -	489,90	0,00	1
18/05/2022	VISIO SMART ROOM	10 169,90	0,00	5
18/05/2022	VISIO SMART ROOM - REACT EU	6 214,30	0,00	5
24/05/2022	FACT F-ENOEN-2202-00090 DU 28/02/22 AUDIT ENERGETI	2 478,00	0,00	0
24/05/2022	FACT F-ENOEN-2203-00150 DU 31/03/22 -AUDIT ENERGET	2 478,00	0,00	0
24/05/2022	FACT F-ENOEN-2203-00151 DU 31/03/22 - AUDIT ENERGIE	1 836,00	0,00	0
30/05/2022	CHARIOT FRED AVEC TIMON	688,20	114,70	5
30/05/2022	MINI FOUR RESTO CENTRE SOCIAL	119,99	60,00	1
01/06/2022	MAIRIE	4 248,00	0,00	0
01/06/2022	MAIRIE	1 617,60	0,00	0
01/06/2022	MAIRIE	0,00	0,00	0
01/06/2022	MAIRIE	0,00	0,00	0
08/06/2022	REACT21 VILLE CONNECTEE -ENFANCE FAMILLE	12 060,00	0,00	5
08/06/2022	REACT21 - SERVEUR NAS SYNOLOGY -	4 200,00	0,00	5
08/06/2022	REACT21 VILLE CONNECTEE -ENFANCE FAMILLE	16 100,00	5 366,67	5
08/06/2022	REACT21 VILLE CONNECTEE -ENFANCE FAMILLE	1 440,00	0,00	5
13/06/2022	CERTIFICAT ELECTRONIQUE 2**RGS KEYNECTIS	3 828,00	0,00	0
20/06/2022	ARMOIRE DE RANGEMENT 60*45*81CM - SERVICE TECHNIQ	277,28	0,00	1
20/06/2022	LAVEUSE SUR BATTERIE	1 776,00	0,00	8
20/06/2022	MACHINE A CAFE THERMOS MAIRIE	297,49	0,00	1
20/06/2022	MARCHE SALLE MULTIFONCTIONS - ESPACE G. BRASSENS	7 300,93	0,00	0
20/06/2022	TAPIS CENTRE MULTISPORTS - DIMA	746,00	0,00	6
22/06/2022	RECHAUD FONTE 4 PIEDS	196,80	98,40	1
28/06/2022	CONGELATEUR COFFRE CENTRE SOCIAL	179,99	0,00	1

Modalités et date d'acquisition	Désignation du bien	Valeur d'acquisition (coût historique)	Cumul des acquisitions	Durée de garantie
28/06/2022	FAUTEUIL ERGONOMIQUE	840,46	0,00	5
29/06/2022	VIEW SONIC - MICROSOFT OFFICE 2021	784,00	0,00	5
04/07/2022	BROYEUR D4ACCOTEMENT - ESPACES VERTS	5 040,00	0,00	6
04/07/2022	MAIRIE	0,00	0,00	0
04/07/2022	MAIRIE	0,00	0,00	0
05/07/2022	FILET DE TENNIS ET FOOT SPORTS	382,66	0,00	1
06/07/2022	MAIRIE	6 217,60	0,00	0
06/07/2022	MAIRIE	631,99	0,00	0
18/07/2022	MAIRIE	0,00	0,00	0
20/07/2022	AUDIT ENERGETIQUE - JM 1836,60€- PH 2478 €- CM 247	1 836,60	0,00	0
20/07/2022	MAIRIE	5 015,40	0,00	0
20/07/2022	MAIRIE	0,00	0,00	0
20/07/2022	MAIRIE	10 022,81	0,00	0
20/07/2022	MAIRIE	941,46	0,00	0
20/07/2022	MAIRIE	2 907,64	0,00	0
20/07/2022	MAIRIE	2 996,99	0,00	0
20/07/2022	MICRO ONDES - MAIRIE	169,99	85,00	1
20/07/2022	SUBVENTION EQUIPEMENT VERSEE	45 980,65	1 370,91	15
25/07/2022	ARMOIRE JM	1 663,70	0,00	5
25/07/2022	PRESENTOIR MOBIL ETAT CIVIL	358,76	0,00	5
27/07/2022	ANTENNE WIFI ARUBA	556,80	0,00	2
28/07/2022	MAIRIE	0,00	0,00	0
28/07/2022	TABLE A LANGER VERICALE HDPE MH	454,80	0,00	1
11/08/2022	VOIRIE COMMUNALE	-73 803,60	0,00	0
11/08/2022	VOIRIE COMMUNALE	-65 854,38	0,00	0
13/09/2022	ABRI DE TOUCHE	1 766,30	0,00	5
13/09/2022	ADHESIFS SALLE GEORGES BRASSENS	2 208,00	0,00	5
13/09/2022	COMMUTATEUR ETHERNET	466,80	0,00	2
13/09/2022	DESINSECTISEUR SALLE RESTO ET CS	295,20	0,00	5
13/09/2022	MATERIEL CUISINE SALLE RESTO + CS	6 955,25	0,00	5
13/09/2022	TELEPHONE IPHONE 12 + XIAOMI	515,76	0,00	1
14/09/2022	FOURNITURE ET POSE DE MOBILIER URBAIN POTELET BOIS	16 975,20	1 543,20	10
14/09/2022	MAIRIE	7 714,36	0,00	0
14/09/2022	MAIRIE	4 091,95	0,00	0
14/09/2022	MAIRIE	610,50	0,00	0
14/09/2022	MAIRIE	240,00	0,00	0
14/09/2022	MAIRIE	509,40	0,00	0
15/09/2022	MAIRIE	17 284,00	0,00	0
22/09/2022	ECLAIRAGE PUBLIC	32 000,00	0,00	0
22/09/2022	four micro ondes samsung - ecole Haniquaut	99,99	50,00	1
22/09/2022	MAIRIE	240,00	0,00	0
22/09/2022	MEUBLES AMENAGEMENT MAIRIE	12 081,88	0,00	5
22/09/2022	MFS - EQUIPEMENT DIGITAL - ECRANS - MINI PC.... HA	11 109,80	3 703,27	5
22/09/2022	MISSION DE COORDINATION PROJETS INFORMATIQUES	5 500,00	916,67	5
22/09/2022	ROUTEUR FIREWALL	25 313,51	4 218,92	5
22/09/2022	ROUTEUR FIREWALL	2 884,98	482,50	5
22/09/2022	TELEPHONE SAMSUNG GALAXY X5EE ASVP	360,00	180,00	1
03/10/2022	DESHERBEUR DE CHEMIN - ESPACES VERTS	7 320,00	0,00	6
03/10/2022	ORDINATEURS PORTABLES (5)	3 559,50	0,00	2
03/10/2022	TELEPHONE SAMSUNG GALAXY X5 (LOGITUD)	454,80	0,00	1
11/10/2022	BUREAU ETAT CIVIL	392,82	0,00	5
11/10/2022	MAIRIE	240,00	0,00	0
13/10/2022	MAIRIE	1 962,00	0,00	0
13/10/2022	MAIRIE	0,00	0,00	0
13/10/2022	MAIRIE	0,00	0,00	0
24/10/2022	MAIRIE	2 184,90	0,00	0
24/10/2022	MAIRIE	2 485,20	0,00	0
02/11/2022	BORNES WIFI MAIRIE CS	2 568,00	0,00	5
10/11/2022	INNES PLAYER 8GB - INNES APP.SCOM	648,00	226,67	2
10/11/2022	MAIRIE	240,00	0,00	0
22/11/2022	MAIRIE	357,60	0,00	0
28/11/2022	MAIRIE	490,63	0,00	0
19/12/2022	ATELIERS MUNICIPAUX	6 716,77	0,00	0
19/12/2022	CENTRE SOCIAL + RAM	2 511,69	0,00	0
19/12/2022	ECOLE JEAN HANQUAUT	10 216,00	0,00	0
19/12/2022	ECOLE JEAN HANQUAUT	10 603,27	0,00	0
19/12/2022	ECOLE JEAN MOULIN	4 026,25	0,00	0
19/12/2022	ECOLE JEAN MOULIN	8 110,37	0,00	0



Modalités et date d'acquisition	Désignation du bien	Valeur d'acquisition (coût historique)		
19/12/2022	ECOLE JEAN MOULIN	3 279,62	0,00	0
19/12/2022	ECOLE JEAN MOULIN	43 527,69	0,00	0
19/12/2022	ECOLE JEAN MOULIN	1 800,34	0,00	0
19/12/2022	ECOLE JEAN MOULIN	10 394,34	0,00	0
Acquisitions à titre gratuit				
Mise à disposition				
Affectation				
Mises en concession ou affermage				
Divers				
TOTAL GENERAL		675 006,14	20 515,20	

**IV – ANNEXES****ELEMENTS DU BILAN****VARIATION DU PATRIMOINE (article R. 2313-3 du CGCT) – SORTIES****A10.2****A10.2 – ETAT DES SORTIES DES BIENS D'IMMOBILISATIONS**

Modalités et date de sortie	Désignation du bien	Valeur d'acquisition (coût historique)	Durée de l'amort.	Cumul des amort. antérieurs	Valeur nette comptable au jour de la cession	Prix de cession	Plus ou moins values
Cessions à titre onéreux							
Cessions à titre gratuit							
Mise à disposition							
Affectation							
Mises en concession ou affermage							
Mise à la réforme							
Divers							
TOTAL GENERAL		0,00					0,00



IV – ANNEXES		
ELEMENTS DU BILAN		
OPERATIONS LIEES AUX CESSIONS		A10.3

A10.3 – OPERATIONS LIEES AUX CESSIONS

Pour mémoire		Crédits ouverts (BP + DM)
Chapitre 024	Produits des cessions d'immobilisations	88 665,01

Produit des cessions		Réalisations
Compte 775	Produits des cessions d'immobilisations	30 000,00
Compte 675	Valeurs comptables des immobilisations cédées	350,63

**IV – ANNEXES****ELEMENTS DU BILAN****VARIATION DU PATRIMOINE (article L. 300-5 du code de l'urbanisme) – ENTREES****A10.4****A10.4 – ETAT DES ENTREES D'IMMOBILISATIONS (L. 300-5 du code de l'urbanisme)**

Modalités et date d'acquisition	Désignation du bien	Valeur d'acquisition (coût historique)	Cumul des amortissements	Durée de l'amortissement
Acquisitions à titre onéreux				
Acquisitions à titre gratuit				
Mise à disposition				
Affectation				
Mises en concession ou affermage				
Divers				
TOTAL GENERAL		0,00	0,00	

**IV – ANNEXES****ELEMENTS DU BILAN****VARIATION DU PATRIMOINE (article L. 300-5 du code de l'urbanisme) – SORTIES****A10.5****A10.5 – ETAT DES SORTIES DES BIENS D'IMMOBILISATIONS (L. 300-5 du code de l'urbanisme)**

Modalités et date de sortie	Désignation du bien	Valeur d'acquisition (coût historique)	Durée de l'amort.	Cumul des amort. antérieurs	Valeur nette comptable au jour de la cession	Prix de cession	Plus ou moins values
Cessions à titre onéreux							
Cessions à titre gratuit							
Mise à disposition							
Affectation							
Mises en concession ou affermage							
Mise à la réforme							
Divers							
TOTAL GENERAL		0,00					0,00



IV – ANNEXES
ELEMENTS DU BILAN
ETAT DES TRAVAUX EN REGIE (1)

A11**SECTION DE FONCTIONNEMENT**

Article (2)	Libellé (2)	Dépenses Mandats émis	Recettes Titres émis
011	Charges à caractère général	76 250,59	
60632	Fournitures de petit équipement	76 034,59	
61558	Autres biens mobiliers	216,00	
012	Charges de personnel, frais assimilés	0,00	
72	Travaux en régie		101 186,34
722	Immobilisations corporelles		101 186,34
TOTAL GENERAL		76 250,59	101 186,34

SECTION D'INVESTISSEMENT

Article (2)	Libellé (2)	Montant (3)
20	Immobilisations incorporelles	0,00
21	Immobilisations corporelles	101 186,34
21311	Hôtel de ville	6 716,77
21312	Bâtiments scolaires	91 957,88
21318	Autres bâtiments publics	2 511,69
23	Immobilisations en cours	0,00
TOTAL GENERAL		101 186,34

(1) Les immobilisations créées par les services techniques de la collectivité sont enregistrées au coût de leur production. Ce dernier correspond au coût d'acquisition des matières consommées augmenté des charges directes de production (matériel et outillage acquis ou loués, frais de personnel, ...) à l'exclusion des frais financiers et des frais d'administration générale.

(2) Détailler les chapitres budgétaires par article conformément au plan de comptes appliqué par la commune ou l'établissement.

(3) Les montants à renseigner correspondent aux mandats émis imputés au chapitre 040.

IV – ANNEXES	
ELEMENTS DU BILAN	IV
ETAT DES TRAVAUX EN REGIE	A11

RATIO

	Montant
Recettes 72 (I)	101 186,34
Recettes réelles de fonctionnement	5 991 227,62
Recettes 72 / Recettes réelles de fonctionnement	1,69 %

**IV – ANNEXES****ELEMENTS DU BILAN****EMPLOI DES CREDITS COMMUNAUTAIRES DANS LE CADRE DE LA SUBVENTION GLOBALE****A12**

Cet état ne contient pas d'information.

IV – ANNEXES

**ENGAGEMENTS HORS BILAN – ENGAGEMENTS DONNES ET RECUS
EMPRUNTS GARANTIS PAR LA COMMUNE OU L'ETABLISSEMENT**

B1.1

B1.1 – 8015 – ETAT DES EMPRUNTS GARANTIS PAR LA COMMUNE OU L'ETABLISSEMENT (art. L. 2313-1 6°, L. 5211-36 et L. 5711-1 du CGCT)

Désignation du bénéficiaire	Année de mobilisation et profil d'amortissement de l'emprunt (1)		Objet de l'emprunt garanti	Organisme prêteur ou chef de file	Montant initial	Capital restant dû au 31/12/N	Durée résiduelle	Périodicité des remboursements (2)	Taux initial			Taux moyen constaté sur l'année (6)			Catégorie d'emprunt (7)	Indices ou devises pouvant modifier l'emprunt	Annuité garantie au cours de l'exercice	
	Année	Profil							Taux (3)	Index (4)	Taux actu-riel (5)	Taux (3)	Index (4)	Niveau de taux			En intérêts (8)	En capital
Total des emprunts contractés par des collectivités ou des EP (hors logements sociaux)					0,00	0,00											0,00	0,00
Total des emprunts autres que ceux contractés par des collectivités ou des EP (hors logements sociaux)					0,00	0,00											0,00	0,00
Total des emprunts contractés pour des opérations de logement social					0,00	0,00											0,00	0,00
TOTAL GENERAL					0,00	0,00											0,00	0,00

(1) Indiquer C pour amortissement constant, P pour amortissement progressif, F pour in fine, X pour autres (à préciser).

(2) Indiquer la périodicité des remboursements A : annuelle ; M : mensuelle ; B : bimestrielle ; S : semestrielle ; T : trimestrielle ; X : autre.

(3) Type de taux d'intérêt : F : fixe ; V : variable simple ; C : complexe (c'est-à-dire un taux variable qui n'est pas seulement défini comme la simple addition d'un taux usuel de référence et d'une marge exprimée en point de pourcentage).

(4) Indiquer le type d'index (ex. EURIBOR 3 mois ...).

(5) Taux annuel, tous frais compris.

(6) Taux hors opération de couverture. Pour les emprunts à taux variable, indiquer le niveau moyen du taux constaté sur l'année.

(7) Catégorie d'emprunt hors opération de couverture. Exemple A-1 (cf. la classification des emprunts suivant la typologie de la circulaire IOCB1015077C du 25 juin 2010 sur les produits financiers offerts aux collectivités territoriales).

(8) Il s'agit des intérêts dus au titre du contrat initial et comptabilisés à l'article 66111 « Intérêts réglés à l'échéance » (intérêts décaissés).

IV – ANNEXES

ENGAGEMENTS HORS BILAN – ENGAGEMENTS DONNES ET RECUS
LISTE DES CONCOURS ATTRIBUES A DES TIERS

B1.7

B1.7 – LISTE DES CONCOURS ATTRIBUES A DES TIERS EN NATURE OU EN SUBVENTIONS
(Article L. 2313-1 du CGCT)

Nom des bénéficiaires	Montant du fonds de concours ou de la subvention (numéraire)	Prestations en nature
Personnes de droit privé		
<u>Associations</u>		
AEP DE BEURAINS COMPTE GESTION	34 168,84	subvention 2022
AEP JEAN HANQUAUT	330,00	subvention 2022
AFM TELETHON	300,00	subvention exceptionnelle 2022
AMICALE LAIQUE DE BEURAINS	1 300,00	subvention 2022
AMICALE SPORTIVE DE BEURAINS FOOTBALL	11 000,00	subvention 2022
APE LES MARRONNIERS J.MOULIN M.KANTORSKI A.	330,00	subvention 2022
APEI - LES PAPILLONS BLANCS	700,00	subvention 2022
APEL BEURAINS DES ECOLES ST JEAN NOTRE DAME	330,00	subvention 2022
ART OF DANSE	380,00	subvention 2022
ASDB BADMINTON	1 200,00	subvention 2022
ASSOC.CULTUELLE DE BEURAINS	100,00	subvention 2022
ASSOCIATION DES MAIRES DU PAS DE CALAIS	1 000,00	subvention exceptionnelle Bihucourt 2022
BEURAINS 2000 CYCLO	200,00	subvention 2022
BEURAINS ANIMATION	21 000,00	subvention 2022
BEURAINS BASKET BALL	3 000,00	subvention 2022
BOXING CLUB	1 000,00	subvention 2022
C.E.P.M.	30 000,00	subvention 2022
CERCLE DES ARTISTES DE LA VALLEE DE LA SENSEE	100,00	subvention 2022
CLUB DE DETENTE FEMININE	100,00	subvention 2022
CLUB DU 3EME AGE	300,00	subvention 2022
COLLECTIF ASSOCIATIF REPRES. MUSIQUES ACTUELLES	350,00	subvention 2022
COMITE DES ANCIENS COMBATTANTS	550,00	subvention 2022
CREATION ET SAVOIR FAIRE	300,00	subvention 2022
CRESCENDO	450,00	subvention 2022
DELEG.DEPART.EDUCATION NATIONALE	150,00	subvention 2022
ETOILE DE BEURAINS	300,00	subvention 2022
FLAMBOYANT 974	150,00	subvention 2022
HARMONIE MUNICIPALE	900,00	subvention 2022
JARDINIERS DES 4 SAISONS	150,00	subvention 2022
JU-JUTSU CLUB BEURAINS	200,00	subvention 2022
JUDO CLUB ASSOCIATION	250,00	subvention 2022
LE COCHEVIS GROUPE ORNITHOLOGIQUE	150,00	subvention 2022
LE COIN DES CONTEURS	100,00	subvention 2022
LES AMIS DE LA PLUME BEURINOISE	250,00	subvention 2022
PETANQUE BEURINOISE	250,00	subvention 2022
PLAISIRS PARTAGES	200,00	subvention 2022
TALENTS EN SCENE	600,00	subvention 2022
TENNIS CLUB BEURAINS	350,00	subvention 2022
TENNIS DE TABLE	250,00	subvention exceptionnelle 2022
U'NANIM	100,00	subvention 2022
<u>Entreprises</u>		
<u>Personnes physiques</u>		
<u>Autres</u>		
Personnes de droit public		
<u>Etat</u>		
<u>Régions</u>		
<u>Départements</u>		
<u>Communes</u>		
<u>Etablissements publics (EPCL, EPA, EPIC,...)</u>		
<u>Autres</u>		
TOTAL GENERAL	112 838,84	

IV – ANNEXES

AUTRES ELEMENTS D'INFORMATIONS – ETAT DU PERSONNEL AU 31/12/N

C1.1 – ETAT DU PERSONNEL AU 31/12/N

GRADES OU EMPLOIS (1)	CATEGORIES (2)	EMPLOIS BUDGETAIRES (3)			EFFECTIFS POURVUS SUR EMPLOIS BUDGETAIRES EN ETPT (4)		
		EMPLOIS PERMANENTS À TEMPS COMPLET	EMPLOIS PERMANENTS À TEMPS NON COMPLET	TOTAL	AGENTS TITULAIRES	AGENTS NON TITULAIRES	TOTAL
EMPLOIS FONCTIONNELS (a)		1,00	0,00	1,00	1,00	0,00	1,00
Directeur général des services	A	1,00	0,00	1,00	1,00	0,00	1,00
Directeur général adjoint des services		0,00	0,00	0,00	0,00	0,00	0,00
Directeur général des services techniques		0,00	0,00	0,00	0,00	0,00	0,00
Emplois créés au titre de l'article 6-1 de la loi n° 84-53		0,00	0,00	0,00	0,00	0,00	0,00
FILIERE ADMINISTRATIVE (b)		26,00	2,00	28,00	22,28	0,00	22,28
ADJOINT ADMINISTRATIF	C	3,00	1,00	4,00	3,57	0,00	3,57
ADJOINT ADMINISTRATIF PRINCIPAL DE 1ERE CL.	C	6,00	0,00	6,00	6,00	0,00	6,00
ADJOINT ADMINISTRATIF PRINCIPAL DE 2EME CL.	C	5,00	1,00	6,00	5,71	0,00	5,71
ATTACHE PRINCIPAL	A	1,00	0,00	1,00	1,00	0,00	1,00
ATTACHE TERRITORIAL	A	2,00	0,00	2,00	1,00	0,00	1,00
REDACTEUR (Av. Sept. 2022)	B	5,00	0,00	5,00	1,00	0,00	1,00
REDACTEUR PRINCIPAL 1ERE CL	B	4,00	0,00	4,00	4,00	0,00	4,00
FILIERE TECHNIQUE (c)		36,00	11,00	47,00	39,79	0,00	39,79
ADJOINT TECHNIQUE	C	6,00	5,00	11,00	8,86	0,00	8,86
ADJOINT TECHNIQUE PRINCIPAL DE 1ERE CL.	C	3,00	1,00	4,00	3,79	0,00	3,79
ADJOINT TECHNIQUE PRINCIPAL DE 2EME CL.	C	12,00	5,00	17,00	14,14	0,00	14,14
AGENT DE MAITRISE	C	8,00	0,00	8,00	8,00	0,00	8,00
AGENT DE MAITRISE PRINCIPAL	C	2,00	0,00	2,00	2,00	0,00	2,00
TECHNICIEN (Av. Sept. 2022)	B	3,00	0,00	3,00	2,00	0,00	2,00
TECHNICIEN PRINCIPAL 1ERE CLASSE	B	1,00	0,00	1,00	0,00	0,00	0,00
TECHNICIEN PRINCIPAL 2EME CLASSE (Av. Sept. 2022)	B	1,00	0,00	1,00	1,00	0,00	1,00
FILIERE SOCIALE (d)		0,00	0,00	0,00	0,00	0,00	0,00
COORDINATRICE POLE ISJ	B	0,00	0,00	0,00	0,00	0,00	0,00
DIRECTEUR DU CENTRE SOCIAL MUNICIPAL	A	0,00	0,00	0,00	0,00	0,00	0,00
FILIERE MEDICO-SOCIALE(e)		0,00	0,00	0,00	0,00	0,00	0,00
FILIERE MEDICO-TECHNIQUE (f)		0,00	0,00	0,00	0,00	0,00	0,00
FILIERE SPORTIVE (g)		1,00	0,00	1,00	1,00	0,00	1,00
EDUCATEUR TERRITORIAL A.P.S PRINCIPAL 1ERE CLASSE	B	1,00	0,00	1,00	1,00	0,00	1,00
FILIERE CULTURELLE (h)		2,00	3,00	5,00	2,66	0,00	2,66
ADJOINT DU PATRIMOINE PRINCIPAL DE 1ERE CL.	C	1,00	0,00	1,00	1,00	0,00	1,00
ASSISTANT D'ENSEIGNEMENT ART. (Av. Sept. 2022)	B	0,00	0,00	0,00	0,00	0,00	0,00
ASSISTANT D'ENSEIGNEMENT ARTISTIQUE PRINC 1ERE CL	B	1,00	2,00	3,00	1,41	0,00	1,41
ASSISTANT ENS. ART. PR. 2EME CL (Av. Sept. 2022)	B	0,00	1,00	1,00	0,25	0,00	0,25
FILIERE ANIMATION (i)		9,00	2,00	11,00	9,76	0,00	9,76

GRADES OU EMPLOIS (1)	CATEGORIES (2)	EMPLOIS BUDGETAIRES (3)			EMPLOIS NON BUDGETAIRES EN ETPT (4)		
		EMPLOIS PERMANENTS À TEMPS COMPLET	EMPLOIS PERMANENTS À TEMPS NON COMPLET	TOTAL	AGENTS TITULAIRES	AGENTS NON TITULAIRES	TOTAL
ADJOINT D'ANIMATION	C	2,00	0,00	2,00	2,00	0,00	2,00
ADJOINT D'ANIMATION PRINCIPAL DE 1ERE CL.	C	0,00	2,00	2,00	1,76	0,00	1,76
ADJOINT D'ANIMATION PRINCIPAL DE 2EME CL.	C	7,00	0,00	7,00	6,00	0,00	6,00
REFERENT INCLUSION	C	0,00	0,00	0,00	0,00	0,00	0,00
FILIERE POLICE (j)		0,00	0,00	0,00	0,00	0,00	0,00
EMPLOIS NON CITES (k) (5)		0,00	0,00	0,00	0,00	0,00	0,00
ASSISTANT DE PUBLICATION	C	0,00	0,00	0,00	0,00	0,00	0,00
CHARGEES DE COMMUNICATION	B	0,00	0,00	0,00	0,00	0,00	0,00
COORDINATRICE RAM	B	0,00	0,00	0,00	0,00	0,00	0,00
REFERENT CHARGE EN COMMUNICATION	C	0,00	0,00	0,00	0,00	0,00	0,00
REFERENT CULTURE	B	0,00	0,00	0,00	0,00	0,00	0,00
TOTAL GENERAL (b + c + d + e + f + g + h + i + j + k)		74,00	18,00	92,00	75,49	0,00	75,49

(1) Les grades ou emplois sont désignés conformément à la circulaire n° NOR : INTB9500102C du 23 mars 1995. Les emplois fonctionnels sont également comptabilisés dans leur filière d'origine.

(2) Catégories : A, B ou C.

(3) Emplois budgétaires créés par l'assemblée délibérante. Les emplois permanents à temps complet sont comptabilisés pour une unité, les emplois à temps non complet sont comptabilisés à hauteur de la quotité de travail prévue par la délibération créant l'emploi.

(4) Equivalent temps plein annuel travaillé (ETPT). Le décompte est proportionnel à l'activité des agents, mesurée par leur quotité de temps de travail et par leur période d'activité sur l'année :

ETPT = Effectifs physiques * quotité de temps de travail * période d'activité dans l'année

Exemple : un agent à temps plein (quotité de travail = 100 %) présent toute l'année correspond à 1 ETPT ; un agent à temps partiel, à 80 % (quotité de travail = 80 %) présent toute l'année correspond à 0,8 ETPT ; un agent à temps partiel, à 80 % (quotité de travail = 80 %) présent la moitié de l'année (ex : CDD de 6 mois, recrutement à mi-année) correspond à 0,4 ETPT (0,8 * 6 / 12).

(5) Par exemple : emplois dont les missions ne correspondent pas à un cadre d'emploi existant, « emplois spécifiques » régis par l'article 139 ter de la loi n° 84-53 du 26 janvier 1984 etc.

IV – ANNEXES

AUTRES ELEMENTS D'INFORMATIONS – ETAT DU PERSONNEL AU 31/12/N

C1.1

C1.1 – ETAT DU PERSONNEL AU 31/12/N (suite)

AGENTS NON TITULAIRES EN FONCTION AU 31/12/N	CATEGORIES (1)	SECTEUR (2)	REMUNERATION (3)		CONTRAT	
			Indice (8)	Euros	Fondement du contrat (4)	Nature du contrat (5)
Agents occupant un emploi permanent (6)				0,00		
ASSISTANT D'ENSEIGNEMENT ART. (Av. Sept. 2022)	B	CULT	379	0,00	A	CDI
ASSISTANT D'ENSEIGNEMENT ART. (Av. Sept. 2022)	B	CULT	372	0,00	A	CDD
ASSISTANT D'ENSEIGNEMENT ART. (Av. Sept. 2022)	B	CULT	372	0,00	A	CDD
ASSISTANT DE PUBLICATION	C	OTR	350	0,00	A	CDD
CHARGE DE COMMUNICATION	B	OTR	538	0,00	A	CDD
COORDINATRICE POLE ISJ	B	S	452	0,00	A	CDI
COORDINATRICE RAM	B	OTR	513	0,00	A	CDI
DIRECTEUR DU CENTRE SOCIAL MUNICIPAL	A	S	791	0,00	A	CDI
REFERENT CHARGE EN COMMUNICATION	C	OTR	446	0,00	A	CDD
REFERENT CULTURE	B	OTR	379	0,00	A	CDI
REFERENT INCLUSION	C	ANIM	354	0,00	A	CDD
Agents occupant un emploi non permanent (7)				0,00		
TOTAL GENERAL				0,00		

(1) CATEGORIES: A, B et C.

(2) SECTEUR ADM : Administratif.
 TECH : Technique.
 URB : Urbanisme (dont aménagement urbain).
 S : Social.
 MS : Médico-social.
 MT : Médico-technique.
 SP : Sportif.
 CULT : Culturel.
 ANIM : Animation.
 PM : Police.
 OTR : Missions non rattachables à une filière.

(3) REMUNERATION : Référence à un indice brut (indiquer le niveau de l'indice brut) de la fonction publique ou en euros annuels bruts (indiquer l'ensemble des éléments de la rémunération brute annuelle).

(4) CONTRAT : Motif du contrat (loi du 26 janvier 1984 modifiée) :


3-a° : article 3, 1er alinéa : accroissement temporaire d'activité.
 3-b : article 3, 2ème alinéa : accroissement saisonnier d'activité.
 3-1 : remplacement d'un fonctionnaire autorisé à servir à temps partiel ou indisponible (maladie, maternité...).
 3-2 : vacance temporaire d'un emploi.
 3-3-1° : absence de cadre d'emplois de fonctionnaires susceptibles d'assurer les fonctions correspondantes.
 3-3-2° : emplois du niveau de la catégorie A lorsque les besoins des services ou la nature des fonctions le justifient.
 3-3-3° : emplois de secrétaire de mairie des communes de moins de 1 000 habitants et de secrétaire des groupements composés de communes dont la population moyenne est inférieure à ce seuil.
 3-3-4° : emplois à temps non complet des communes de moins de 1 000 habitants et des groupements composés de communes dont la population moyenne est inférieure à ce seuil, lorsque la quotité de temps de travail est inférieure à 50 %.
 3-3-5° : emplois des communes de moins de 2 000 habitants et des groupements de communes de moins de 10 000 habitants dont la création ou la suppression dépend de la décision d'une autorité qui s'impose à la collectivité ou à l'établissement en matière de création, de changement de périmètre ou de suppression d'un service public.
 3-4 : article 21 de la loi n° 2012-347 : contrat à durée indéterminée obligatoirement proposée à un agent contractuel.
 38 : article 38 travailleurs handicapés catégorie C.
 47 : article 47 recrutements directs sur emplois fonctionnels.
 110 : article 110 collaborateurs de groupes de cabinets.
 110-1 : collaborateurs de groupes d'élus.
 A : autres (préciser).

(5) Indiquer si l'agent contractuel est titulaire d'un contrat à durée déterminée (CDD) ou d'un contrat à durée indéterminée (CDI). Les contrats particuliers devront être labellisés « A / autres » et feront l'objet d'une précision (ex : « contrats aidés »).


(6) Occupent un emploi permanent de la fonction publique territoriale, les agents non titulaires recrutés sur le fondement des articles 3-1, 3-2, 3-3, 38 et 47 de la loi n° 84-53 du 26 janvier 1984, ainsi que les agents qui sont titulaires d'un contrat à durée indéterminée pris sur le fondement de l'article 21 de la loi n° 2012-347.

(7) Occupent un emploi non permanent de la fonction publique territoriale, les agents non titulaires recrutés sur le fondement des articles 3, 110 et 110-1.

(8) Si un contrat fixe comme référence de rémunération un traitement hors échelle, il convient de mentionner le chevron conformément à l'article 6 décret 85-1148 du 20 octobre 1985.

**IV – ANNEXES****DECISIONS EN MATIERE DE TAUX DE CONTRIBUTIONS DIRECTES****D1 – TAUX DE CONTRIBUTIONS DIRECTES**

Libellés	Bases notifiées (si connues à la date de vote)	Variation des bases/N-1 (%)	Taux appliqués par décision de l'assemblée délibérante (%)	Variation de taux/N-1 (%)	Produit voté par l'assemblée délibérante	Variation du produit/N-1 (%)
TFPB	5 451 748,00	5,03	46,70	1,00	2 801 061,00	16,71
TFPNB	46 715,00	15,08	69,55	0,99	32 490,00	16,22
CFE	0,00	0,00	0,00	0,00	0,00	0,00
TOTAL	5 498 463,00	5,11			2 833 551,00	16,70



IV – ANNEXES

ARRETE ET SIGNATURES

Nombre de membres en exercice : 29

Nombre de membres présents : 0

Nombre de suffrages exprimés : 0

VOTES :

Pour : 0

Contre : 0

Abstentions : 0

Date de convocation : 30/03/2023

Présenté par (1) Le Maire.

A Beaurains,, le 05/04/2023

Le Maire

Délibéré par l'assemblée (2), réunie en session Ordinaire.

A Beaurains,, le 05/04/2023

Les membres de l'assemblée délibérante (2),

M. ANSART Pierre	
M. BERGOGNON Bruno	
M. DUPOND Cédric	
M. EVRARD Michel	
M. GACI Jérémy	
M. HARMEGNIES Jean-Thierry	
M. HURET Hervé	
M. IBISEVIC Kémal	
M. MOUTON Patrice	
M. PETIT Jean-Louis	
M. RENARD Sébastien	
M. SCOAZEC Jean-Jacques	
M. SIMON Reynald	
M. VENEL Eric	
M. VEZILIER Vincent	
Mlle BETREMIEUX Christina	
Mme BENOIT Maryline	
Mme CAPET Carine	
Mme DERA EVE Caroline	
Mme DUTERIEZ Micheline	
Mme FRUCHART Christelle	



IV – ANNEXES

ARRETE ET SIGNATURES

Mme GALLET Sabine	
Mme LANCE BARSACQ Emilie	
Mme LE GARDIEN Christine	
Mme LETUPPE Sylvie	
Mme SEQUELA Véronique	
Mme TENAGLIA Gwénola	
Mme TOURNEMAINE Myriam	
Mme WALLET Anne	

Certifié exécutoire par (1) Le Maire, compte tenu de la transmission en préfecture, le , et de la publication le

A Beaurains,,le

(1) Indiquer le maire ou le président de l'organisme.

(2) L'assemblée délibérante étant : Les membres l'Assemblée délibérante réuni(e) en session Ordinaire.